



## FRASSINELLE POLESINE

### LE AZIENDE AGRICOLE

aziende

63

-43,2% dal 2010

1,2% delle aziende provinciali

SAU

1.937


ettari (ha)

superficie agricola utilizzata

### LE COLTIVAZIONI

aziende che coltivano

62




### GLI ALLEVAMENTI

aziende che allevano

6

(9,5% del totale delle aziende)



	capi	aziende
all'1/12/2020		
suini	209	1
alveari	16	2
caprini	7	1
avicoli	130.758	3

### LA MANODOPERA

manodopera totale

125

persone

79,2% maschi

20,8% femmine

età del capo azienda



### L'INNOVAZIONE

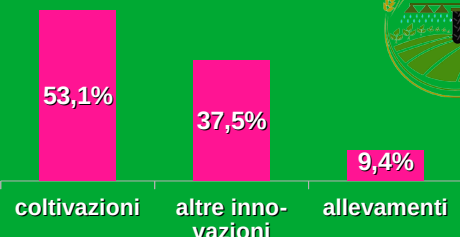
aziende che hanno investito dal 2018 al 2020

17

(27% del totale delle aziende)

32 investimenti totali

in queste aree



### LE ATTIVITA' CONNESSE

aziende con almeno un'attività connessa

4

(6,3% del totale delle aziende)



4 attività

