

La popolazione di Bagnolo di Po

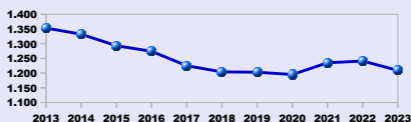
residenti

2023

1.209 residenti

14% stranieri

- 32 dal 2022



età media 50,1 anni

per fasce
d'età



0-14 anni
11,2%



15-64 anni
57,7%



65-79 anni
20,9%



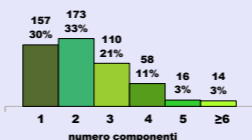
≥80 anni
10,3%

famiglie

2022

528 famiglie

con 2,35 componenti in media



stranieri

2023

169 stranieri

età media 38 anni

nazionalità prevalenti

1° **Marocco** 42,0%
2° **Cina** 28,4%
3° **Romania** 10,7%



bilancio

2023

5 nati

stesse unità del 2022

saldo naturale

-23



saldo migratorio

-4

55 iscritti



52 da altro comune

3 dall'estero

indici struttura

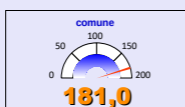
2023

indice di vecchiaia

numero di anziani su 100 ragazzi
(pop 65-w / pop 0-14 x 100)

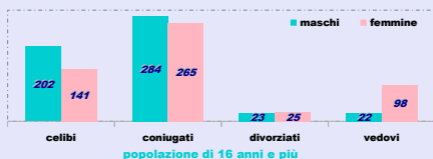


indice di struttura della popolazione attiva
se > 100 i lavoratori con più di 40 anni superano quelli giovani
(pop 40-64 / pop 15-39 x 100)



stato civile

2023



Fonte dei dati Istat