



UFFICIO ASSOCIATO DI STATISTICA
COI COMUNI POLESANI

COMPENDIO STATISTICO DEL
COMUNE DI OCCHIOBELLO



Comune di Occhiobello



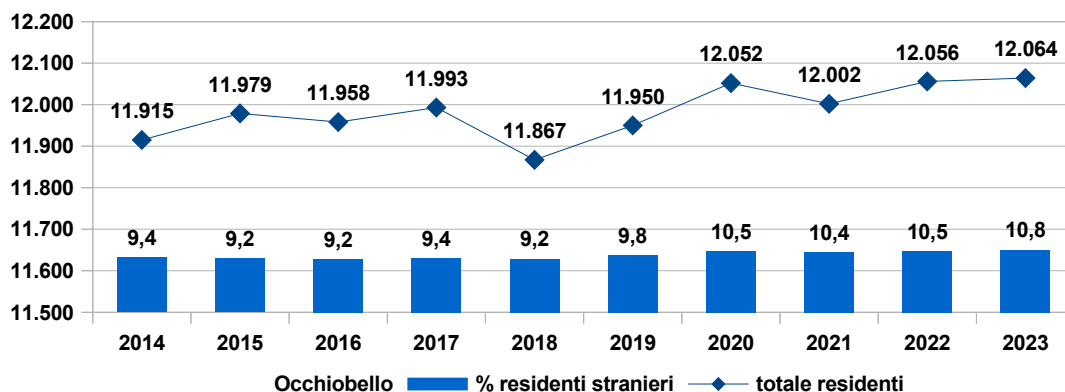
Dicembre 2024



Provincia di Rovigo

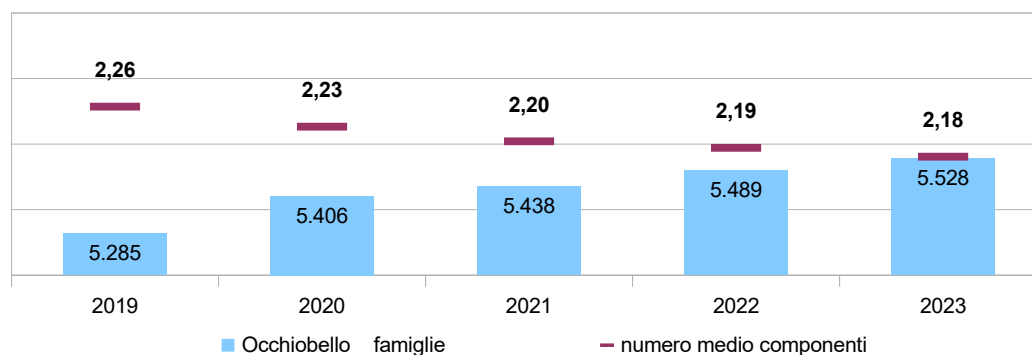
POPOLAZIONE

Popolazione residente complessiva e incidenza percentuale della popolazione straniera al 31/12. Anni 2014-2023



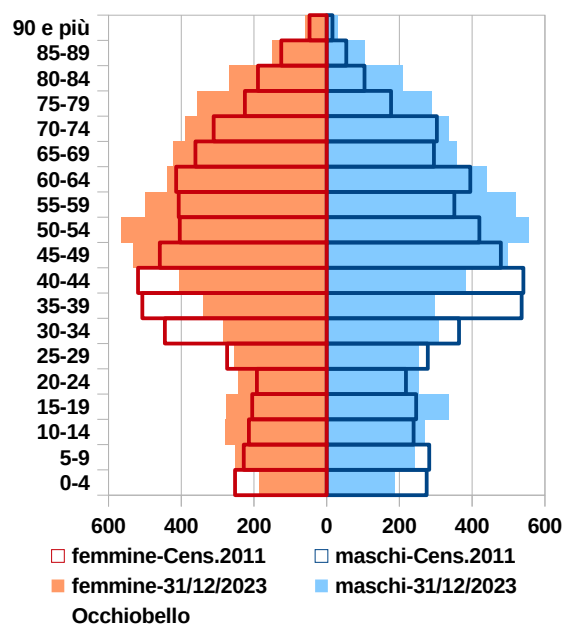
Fonte: elaborazione Ufficio associato di statistica della Provincia di Rovigo su dati Istat.

Famiglie residenti e numero medio di componenti al 31/12. Anni 2019-2023



Fonte: elaborazione Ufficio associato di statistica della Provincia di Rovigo su dati Istat.

Piramide delle classi quinquennali di età, confronto Censimento 2011 e 31/12/2023



Indicatori demografici, confronto Censimento 2011 e 31/12/2023

Indicatori di Occhiobello	formula	Censimento 2011	2023
Indice di vecchiaia	$\frac{65-W}{0-14} \cdot 100$	148,1	209,9
Indice di dipendenza totale	$\frac{0-14+65-W}{15-64} \cdot 100$	48,3	57,0
Indice di dipendenza giovanile	$\frac{0-14}{15-64} \cdot 100$	19,5	18,4
Indice di dipendenza anziani	$\frac{65-W}{15-64} \cdot 100$	28,8	38,6
Indice di struttura	$\frac{40-64}{15-39} \cdot 100$	134,4	170,1
Indice di ricambio	$\frac{60-64}{15-19} \cdot 100$	179,4	143,9
Indice di mascolinità	$M/F \cdot 100$	96,5	94,6
Anziani per 1 bambino	$65-W/0-5$	3,5	6,5
Carico di figli per donna	$\frac{0-4}{F15-49} \cdot 100$	20,3	15,9

Fonte: elaborazione Ufficio associato di statistica della Provincia di Rovigo su dati Istat.

Fonte: elaborazione Ufficio associato di statistica della Provincia di Rovigo su dati Istat.

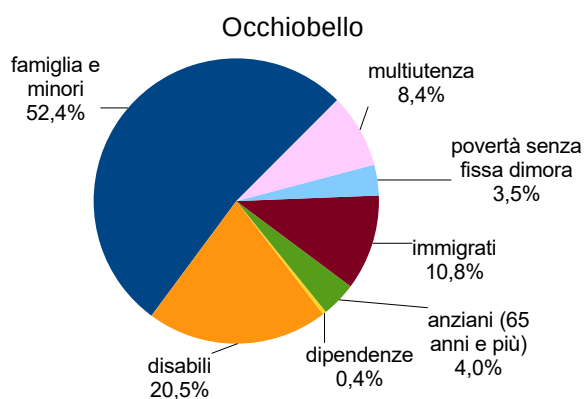
SERVIZI SOCIALI

Spesa per interventi e servizi sociali in € per area di intervento e variazione percentuale. Anni 2019-2021

Occhiobello area di intervento	2019	2020	2021	var. % 2020/2019	var. % 2021/2020
famiglia e minori	701.812	636.748	778.604	-9,3%	22,3%
disabili	252.688	207.892	305.306	-17,7%	46,9%
dipendenze	10.134	4.355	6.206	-57,0%	42,5%
anziani (65 anni e più)	61.418	59.536	59.090	-3,1%	-0,7%
immigrati, Rom, Sinti e Caminanti	10.277	9.223	160.806	-10,3%	1643,5%
povertà, disagio adulti e senza fissa dimora	77.588	76.697	51.853	-1,1%	-32,4%
multiutenza	123.052	126.826	124.814	3,1%	-1,6%
totale	1.236.969	1.121.277	1.486.679	-9,4%	32,6%

Fonte: elaborazioni Ufficio associato di statistica della Provincia di Rovigo su dati Istat

Distribuzione percentuale della spesa per interventi e servizi sociali per area di intervento. Anno 2021



Fonte: elaborazioni Ufficio associato di statistica della Provincia di Rovigo su dati Istat

Spesa per interventi e servizi sociali per area di intervento pro-capite in €, confronto comune, zona del Polesine e provincia di Rovigo. Anno 2021

area di intervento	Occhiobello	Alto Polesine	provincia di Rovigo
famiglia e minori	64,7	41,9	39,7
disabili	25,4	24,4	23,2
dipendenze	0,5	0,7	0,7
anziani (65 anni e più)	4,9	19,6	26,8
immigrati e nomadi	13,4	2,8	3,1
povertà, disagio adulti e senza fissa dimora	4,3	9,8	13,2
multiutenza	10,4	6,6	10,4
totale	123,6	105,7	117,2

Fonte: elaborazioni Ufficio associato di statistica della Provincia di Rovigo su dati Istat

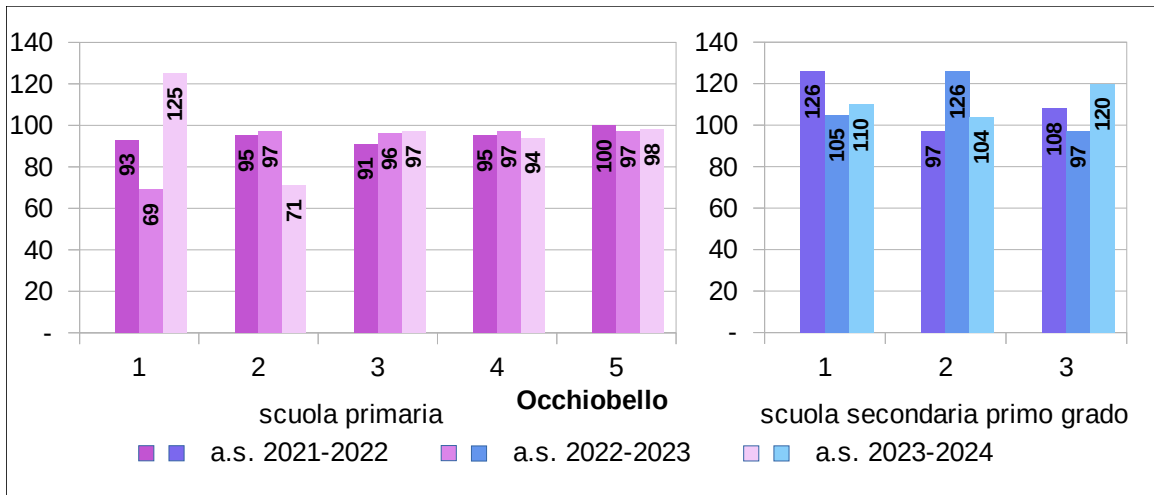
ISTRUZIONE

Alunni iscritti alle scuole del comune, per ordine, statali e paritarie. Aa.ss. 2021/2022 - 2023/2024

Occhiobello ordine di scuola	a.s. 2021-2022	a.s. 2022-2023	a.s. 2023-2024
scuola dell'infanzia	205	224	188
scuola primaria	474	456	485
scuola secondaria di primo grado	331	328	334
scuola secondaria di secondo grado	-	-	-
Totale	1.010	1.008	1.007

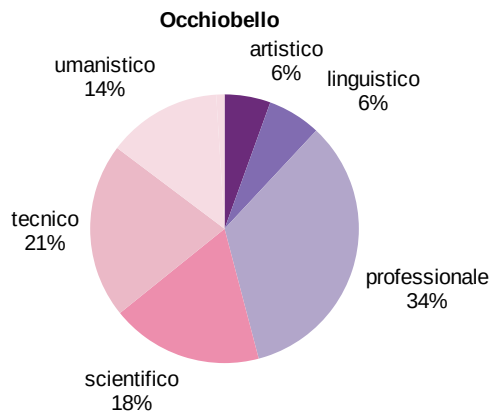
Fonte: elaborazione Ufficio associato di statistica della Provincia di Rovigo su dati MIM

Alunni iscritti alle scuole primarie e secondarie di primo grado, statali e paritarie, per anno di corso. Aa.ss. 2021/2022 - 2023/2024

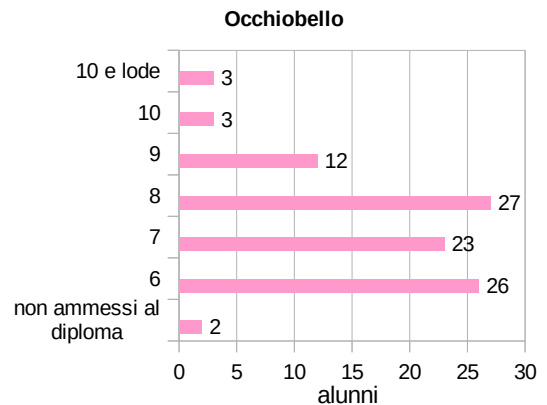


Fonte: elaborazione Ufficio associato di statistica della Provincia di Rovigo su dati MIM

Distribuzione percentuale del consiglio orientativo dato agli alunni delle classi 3 delle scuole secondarie di primo grado. A.s. 2021/2022

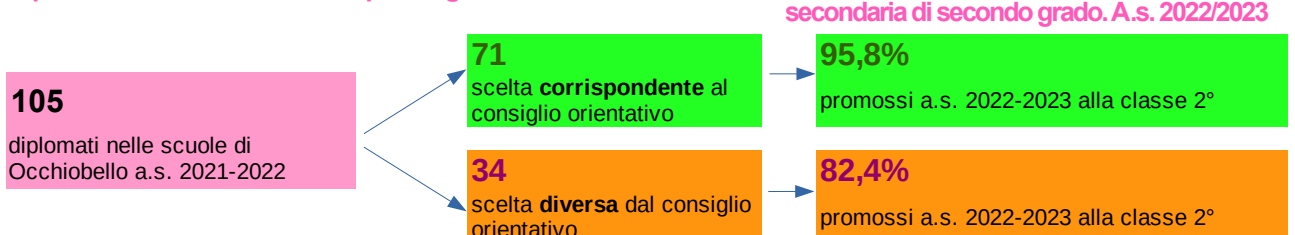


Voti diploma scuola secondaria primo grado. A.s. 2022/2023



Fonte: elaborazione Ufficio associato di statistica della Provincia di Rovigo su dati MIM

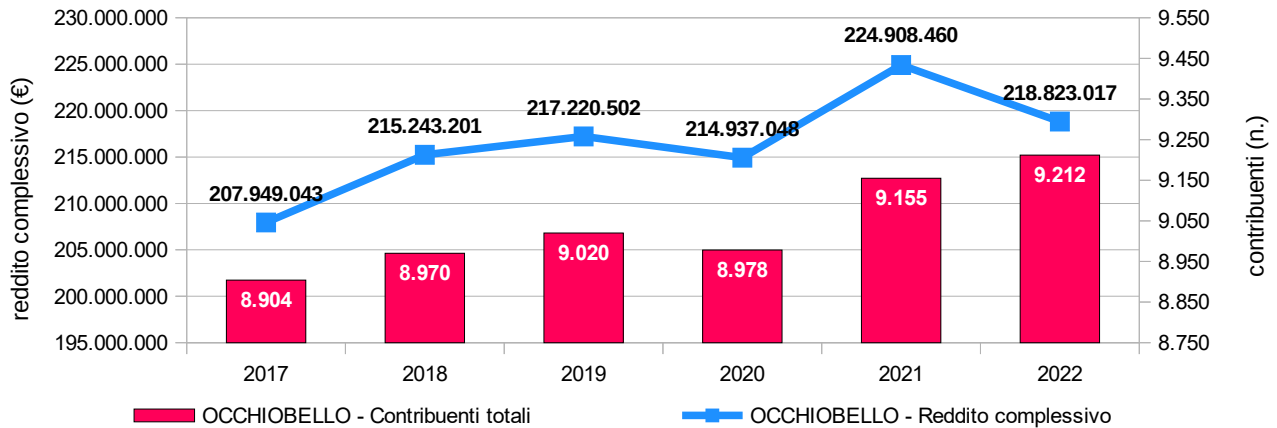
Diplomati scuola secondaria primo grado. A.s. 2021/2022



Fonte: elaborazione Ufficio associato di statistica della Provincia di Rovigo su dati MIM

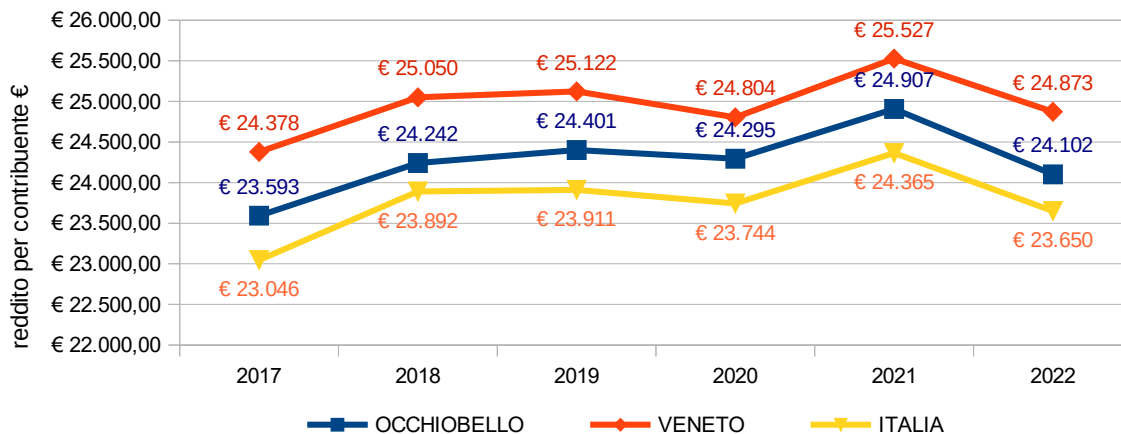
REDDITO

Serie storica del reddito complessivo e dei contribuenti del comune (valori atualizzati al 2022). Anni 2017-2022



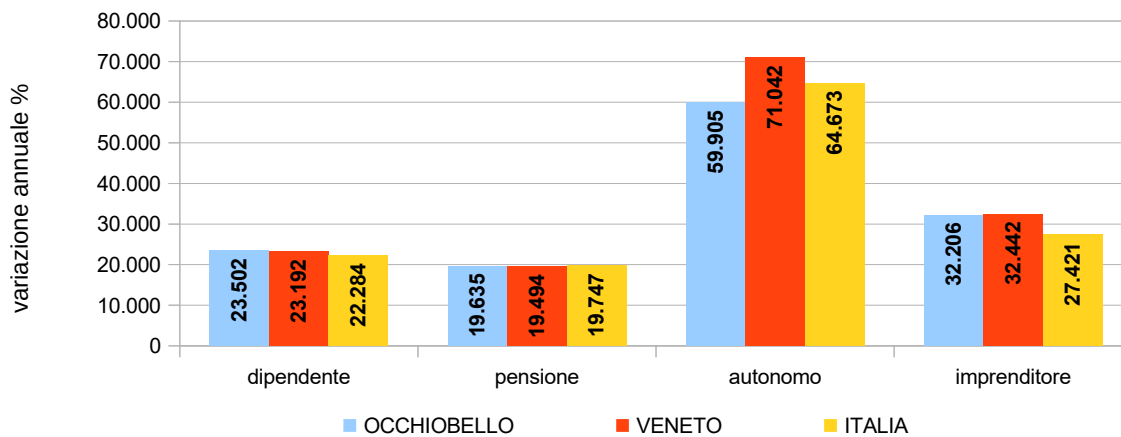
Fonte: elaborazioni Ufficio associato di statistica della Provincia di Rovigo su dati Ministero dell'economia e delle finanze

Serie storica del reddito medio, confronto comune, Veneto e Italia (valori atualizzati al 2022). Anni 2017-2022



Fonte: elaborazioni Ufficio associato di statistica della Provincia di Rovigo su dati Ministero dell'economia e delle finanze

Reddito medio per tipologia, confronto comune, Veneto e Italia. Anno 2022



Fonte: elaborazioni Ufficio associato di statistica della Provincia di Rovigo su dati Ministero dell'economia e delle finanze

SISTEMA PRODUTTIVO

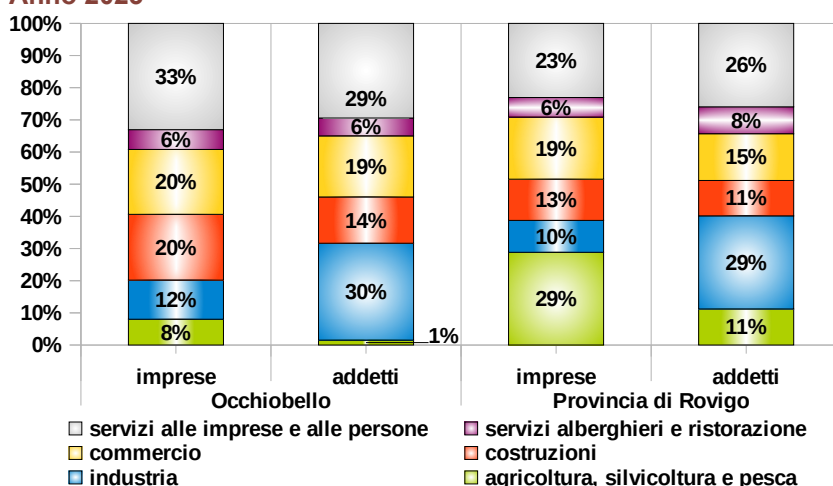
Imprese e addetti per macro-settore di attività (classificazione ATECO 2007) e variazione percentuale. Anni 2021-2023

Occhiobello macro-settore di attività	imprese				addetti			
	2021	2022	2023	var. % 2023-2022	2021	2022	2023	var. % 2023-2022
agricoltura, silvicoltura e pesca	83	82	79	-3,7	74	70	61	-12,9
industria in senso stretto	124	118	120	1,7	1.124	1.243	1.241	-0,2
costruzioni	187	197	202	2,5	486	555	593	6,8
commercio	222	213	199	-6,6	778	774	781	0,9
servizi alberghieri e ristorazione	67	63	61	-3,2	257	234	229	-2,1
servizi alle imprese e alle persone	312	327	326	-0,3	1.196	1.188	1.211	1,9
totale	995	1.000	987	-1,3	3.915	4.064	4.116	1,3

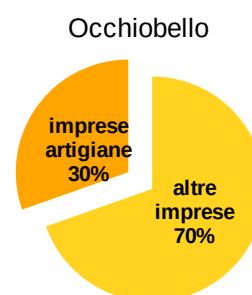
Fonte: elaborazione Ufficio associato di statistica della Provincia di Rovigo su dati Infocamere

Nota della fonte: il dato degli addetti delle sedi d'impresa considera gli addetti complessivi forniti da INPS dichiarati dalle imprese in fase di iscrizione/modifica. L'informazione sugli addetti di impresa si configura come parametro dimensionale d'impresa e non ha alcun riferimento con il livello di occupazione nel territorio. Il dato degli addetti delle sedi d'impresa viene aggiornato con un trimestre di ritardo (es. il dato al 31 dicembre è riferito al 30 settembre). Tenuto conto che gli addetti si riferiscono alle informazioni ricevute dall'INPS (con l'esclusione di alcune Casse speciali di previdenza), il dato fornito ha un basso livello di attendibilità, soprattutto se considerato in serie storica, proprio perché non è riferito alla totalità delle Imprese, ma ad una quota più bassa.

Distribuzione percentuale imprese e addetti per macro-settore di attività (ATECO 2007), confronto comune e provincia di Rovigo. Anno 2023



Percentuale di imprese artigiane sul totale imprese. Anno 2023



Fonte: elaborazione Ufficio associato di statistica della Provincia di Rovigo su dati Infocamere

Patrimonio zootecnico nel territorio comunale. Anni 2021-2023

Occhiobello	allevamenti					capi				
	2021	2022	2023	var. % 2021- 2022	var. % 2022- 2023	2021	2022	2023	var. % 2021-2022	var. % 2022- 2023
bovini	4	4	4	0,0%	0,0%	272	315	335	15,8%	6,3%
ovini	1	1	1	0,0%	0,0%	4	2	1	-50,0%	-50,0%
suini	9	9	3	0,0%	-66,7%	3	3	0	0,0%	-100,0%
equini	10	10	11	0,0%	10,0%	n.d.	869	8	-	-99,1%
avicoli	2	2	0	0,0%	-100,0%	8.069	738	0	-90,9%	-100,0%
acquacoltura	1	1	0	0,0%	-100,0%	n.d.	n.d.	n.d.	-	-
* apicoltura	14	15	17	7,1%	13,3%	19	20	17	5,3%	-15,0%

Fonte: elaborazione Ufficio associato di statistica della Provincia di Rovigo su dati forniti dalla BDN dell'Anagrafe Zootecnica istituita dal Ministero della Salute presso il CSN dell'Istituto "G. Caporale" di Teramo"

*apicoltura: il numero degli allevamenti si riferisce al conteggio degli apicoltori con apiari ubicati nel comune; il numero dei capi si riferisce al numero degli apiari nel comune

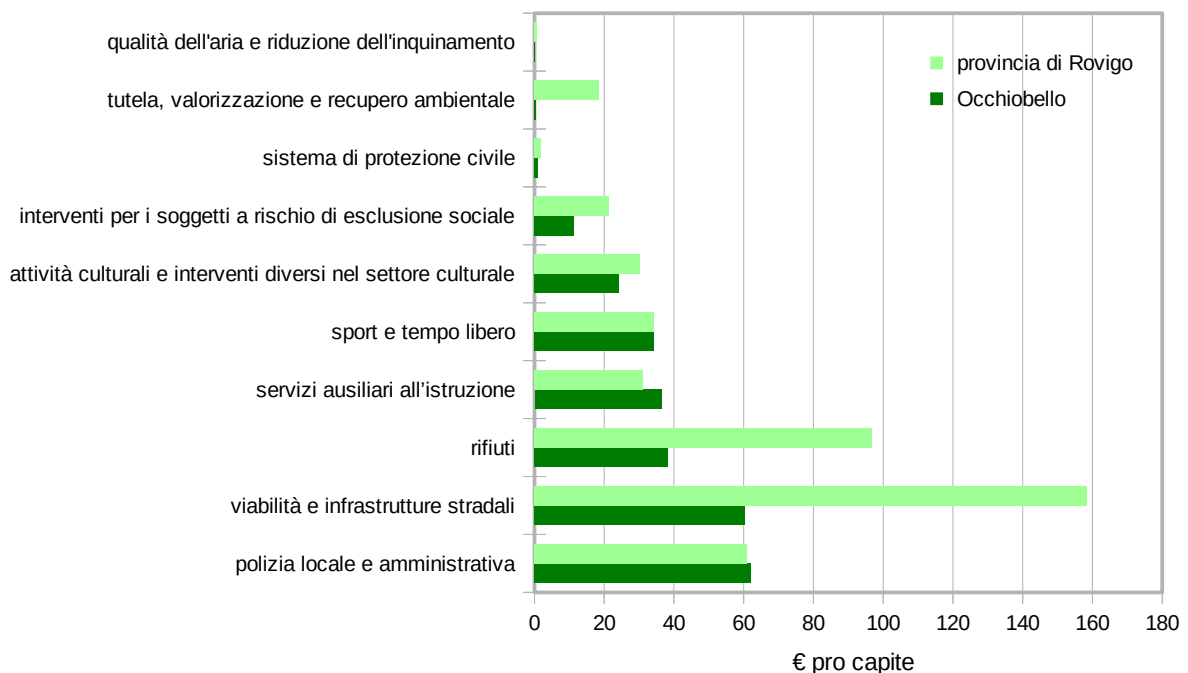
FINANZA LOCALE

Spesa pagata dal Comune per funzione, valore complessivo, pro capite e variazione percentuale. Anni 2022-2023

Occhiobello	valore complessivo			pro capite	
	2022	2023	var. % 2023-2022	2022	2023
polizia locale e amministrativa	€ 488.003,71	€ 747.943,40	53,3	€ 40,48	€ 62,02
servizi ausiliari all'istruzione	€ 319.877,71	€ 439.271,51	37,3	€ 26,53	€ 36,43
attività culturali e interventi diversi nel settore culturale	€ 267.141,86	€ 293.720,47	9,9	€ 22,16	€ 24,36
sport e tempo libero	€ 571.123,79	€ 412.390,56	-27,8	€ 47,37	€ 34,20
tutela, valorizzazione e recupero ambientale	€ 44.146,44	€ 4.142,34	-90,6	€ 3,66	€ 0,34
rifiuti	€ 1.420.887,24	€ 462.880,45	-67,4	€ 117,86	€ 38,38
qualità dell'aria e riduzione dell'inquinamento	€ 0,00	€ 0,00	-	€ 0,00	€ 0,00
viabilità e infrastrutture stradali	€ 691.932,82	€ 729.041,74	5,4	€ 57,39	€ 60,46
sistema di protezione civile	€ 7.336,44	€ 11.823,20	61,2	€ 0,61	€ 0,98
interventi per i soggetti a rischio di esclusione sociale	€ 174.364,06	€ 138.215,67	-20,7	€ 14,46	€ 11,46

Fonte: elaborazione Ufficio associato di statistica della Provincia di Rovigo su dati MEF - OpenBDAP

Spesa pagata dal Comune pro capite per funzione, confronto con spesa media pro capite della provincia di Rovigo. Anno 2023

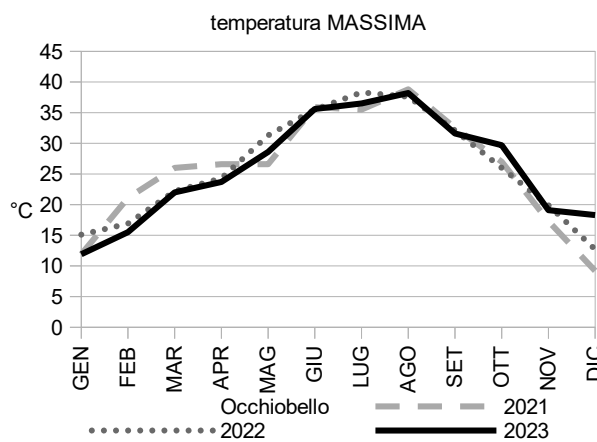
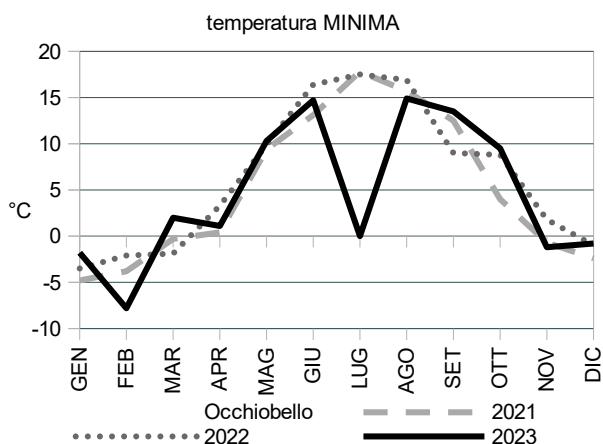


Fonte: elaborazione Ufficio associato di statistica della Provincia di Rovigo su dati MEF - OpenBDAP

Nota: il valore della spesa media pro-capite della provincia è la somma dei valori comunali rapportato alla popolazione provinciale

CLIMA

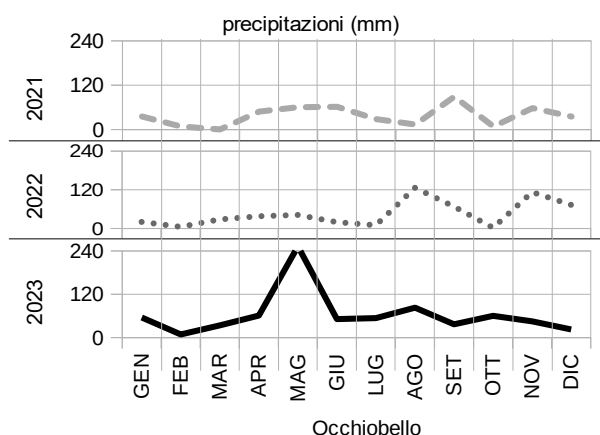
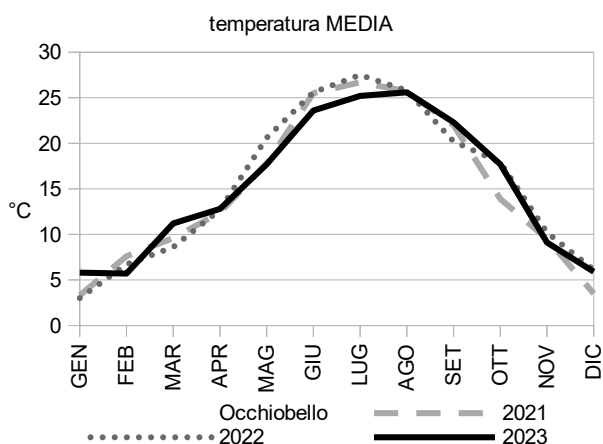
Temperatura minima e massima (°C) mensili, anni 2021-2023



Fonte: elaborazione Ufficio associato di statistica della Provincia di Rovigo su dati ARPA

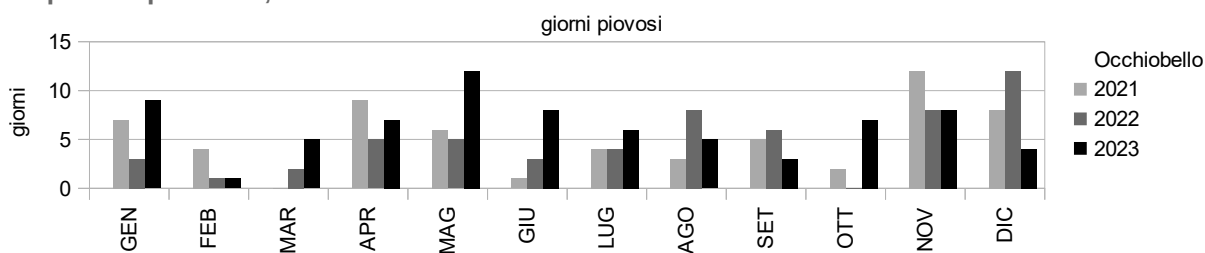
n.b.: per il comune di Occhiobello sono stati elaborati i dati registrati la per la stazione di rilevamento di Pontelagoscuro, la più prossima

Temperatura media (°C) e precipitazioni (mm) mensili, anni 2021-2023



Fonte: elaborazione Ufficio associato di statistica della Provincia di Rovigo su dati ARPA

Giorni piovosi per mese, anni 2021-2023



Fonte: elaborazione Ufficio associato di statistica della Provincia di Rovigo su dati ARPA

Dati annuali di temperatura e precipitazioni nel comune, anni 2021-2023

indicatori di Occhiobello	u.m.	2021	2022	2023
temp. minima	°C	-4,8	-3,5	-7,8
temp. media	°C	14,8	15,2	15,3
temp. massima	°C	38,8	38,3	38,2
precipitazioni	mm	446,8	546,2	764,4
giorni piovosi	gg	61	57	75
media mm per giorno piovoso	mm	7,3	9,6	10,2

Fonte: elaborazione Ufficio associato di statistica della Provincia di Rovigo su dati ARPA

Statistiche sul clima nel comune, anno 2023

statistiche di Occhiobello	giorno	valore	u.m.
giorno più freddo	12/02/2023	-7,8	°C
giorno più caldo	25/08/2023	38,2	°C
giorno più piovoso	10/05/2023	88,8	mm

AMBIENTE E TERRITORIO

Rifiuti e raccolta differenziata (valori in tonnellate), anni 2021-2023

rifiuti - tipologia	Occhiobello			Provincia di Rovigo		
	2021	2022	2023	2021	2022	2023
frazione organica	1.942,2	2.068,0	2.414,6	44.714,8	44.051,1	42.846,2
frazione secca	1.927,5	2.099,6	2.059,1	33.234,6	33.416,1	34.631,2
altri differenziati	756,0	710,7	771,3	10.419,5	10.295,9	12.593,5
raccolta differenziata	4.625,8	4.878,3	5.245,0	88.368,9	87.763,0	90.071,0
rifiuto residuo (non diff.)	1.785,1	1.647,7	1.089,8	39.679,0	36.195,1	26.429,2
rifiuti totali	6.410,9	6.526,0	6.334,9	128.047,9	123.958,1	116.500,1
% raccolta differenziata	72,2	74,8	82,8	69,0	70,8	77,3
kg giornalieri pro capite	1,46	1,49	1,44	1,53	1,49	1,40

Fonte: elaborazione Ufficio associato di statistica su dati Ispra; 2023: fonte Ecoambiente dati provvisori

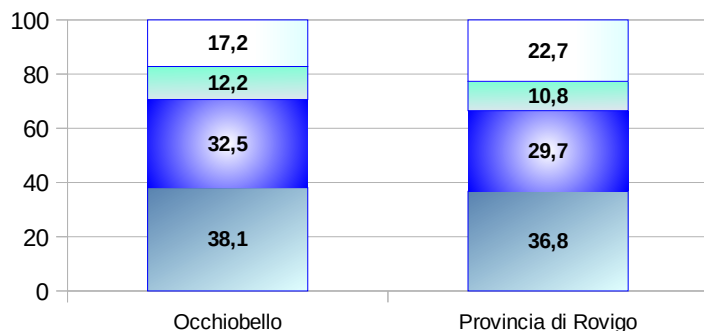
frazione organica: rifiuto mercati, organico, verde

frazione secca: carta, plastica, vetro, metalli

altri differenziati: legno, RAEE, tessili, pulizia stradale a recupero, rifiuti da costruzione e demolizione, selettiva, ingombranti misti, altro

% raccolta differenziata: raccolta differenziata/rifiuti totali * 100

Distribuzione % tipo di rifiuto, confronto comune e provincia di Rovigo, anno 2023



□ rifiuto residuo (non diff.) □ altri differenziati □ frazione secca □ frazione organica

Fonte: elaborazione Ufficio associato di statistica su dati provvisori Ecoambiente

Impianti di depurazione per la potabilizzazione delle acque reflue urbane. Gennaio 2024

OCCHIOBELLO-Località	A.E.	Classificazione dep.	Corpo idrico ricettore
VIA DEGLI ALPINI	12.000	2^ CAT.TIPO A 1000-12.999 AE	Mainarda

Fonte: elaborazione Ufficio associato di statistica della Provincia di Rovigo su dati Arpa Veneto

AMBIENTE E TERRITORIO

Stock delle unità immobiliari per tipologia residenziale e NON residenziale, distribuzione percentuale e confronto con provincia di Rovigo. Anno 2023

Occhiobello immobili residenziali	categoria catastale	2023	% nel comune	% in provincia di Rovigo
abitazioni civili	A/2	3.660	59,0%	39,2%
abitazioni di tipo economico	A/3	1.705	27,5%	38,1%
abitazioni di tipo popolare	A/4	339	5,5%	12,1%
abitazioni di tipo ultrapopolare	A/5	89	1,4%	4,4%
abitazioni di tipo rurale	A/6	17	0,3%	1,0%
abitazioni in villini	A/7	393	6,3%	5,3%
altro (abitazioni signorili, ville, castelli/palazzi, abitazioni tipiche)	A/1-A/8 A/9-A11	0	0,0%	0,1%
totale residenziale		6.203	100,0%	100,0%

Fonte: elaborazione Ufficio associato di statistica della Provincia di Rovigo su dati Agenzia delle Entrate

Nota: non sono comprese le unità immobiliari di categoria C/2 di oltre 30 mq, C/6 e C/7 di oltre 50 mq con destinazione terziario commerciale

Stock delle unità immobiliari per tipologia residenziale e NON residenziale, distribuzione percentuale e confronto con provincia di Rovigo. Anno 2023

Occhiobello immobili NON residenziali	categoria catastale	2023	% nel comune	% in provincia di Rovigo
uffici e studi privati	A/10	249	20,9%	14,5%
negozi e laboratori	C/1-C/3	559	47,0%	43,5%
uffici pubblici	B/4	12	1,0%	1,3%
istituti di credito	D/5	5	0,4%	0,4%
edifici commerciali	D/8	74	6,2%	3,8%
alberghi	D/2	11	0,9%	0,9%
immobili uso produttivo	D/1-D/7	190	16,0%	16,9%
Immobili uso agricolo	D/10	89	7,5%	18,7%
totale NON residenziale		1.189	100,0%	100,0%

Fonte: elaborazione Ufficio associato di statistica della Provincia di Rovigo su dati Agenzia delle Entrate

Nota: non sono comprese le unità immobiliari di categoria C/2 di oltre 30 mq, C/6 e C/7 di oltre 50 mq con destinazione terziario commerciale

SICUREZZA STRADALE E VIABILITÀ

Incidenti, morti, feriti, incidenza su mille abitanti e indici di sicurezza stradale. Anni 2019-2023

Occhiobello	incidenti con infortunati	morti	feriti	incidenti su 1.000 abitanti	indice di mortalità	indice di lesività	indice di gravità	costo sociale per abitante (€)
2019	42	0	52	3,5	0,0	123,8	0,0	241,13
2020	20	1	25	1,7	5,0	125,0	3,8	265,90
2021	35	0	51	2,9	0,0	145,7	0,0	227,78
2022	28	1	37	2,3	3,6	132,1	2,6	318,63
2023	32	0	48	2,7	0,0	150,0	0,0	212,87

Fonte: elaborazione Ufficio associato di statistica della Provincia di Rovigo su dati ACI-Istat

Indice di mortalità: morti per 100 incidenti con infortunati

Indice di lesività: feriti per 100 incidenti con infortunati.

Indice di gravità: morti per 100 infortunati.

Incidenti stradali avvenuti nel territorio del comune, per strada. Anni 2019-2023

Occhiobello		2019			2020			2021			2022			2023		
		incidenti	morti	feriti	incidenti	morti	feriti	incidenti	morti	feriti	incidenti	morti	feriti	incidenti	morti	feriti
	Strada urbana/altra strada	12	-	15	12	-	14	10	-	12	8	1	9	12	-	19
S.P. 16	Villanova del Ghebbo-Occhiobello	1	-	1	-	-	-	2	-	2	-	-	-	1	-	4
S.P. 60	Fiesso Umb.-Piacentina	4	-	8	1	-	1	3	-	3	4	-	5	-	-	-
S.P. 60 bis	Piacentina-S.Maria Maddalena	-	-	-	-	-	-	-	-	-	-	-	-	1	-	1
S.R. 006	Eridania occidentale (S.Maria-Castelmassa)	21	-	24	4	-	7	7	-	14	11	-	13	10	-	11
S.S. 016	Adriatica	4	-	4	1	-	1	11	-	18	2	-	2	5	-	7
A13	(BO-PD) tratto provincia Rovigo	-	-	-	2	1	2	2	-	2	3	-	8	2	-	4
S.R. 006 var.	Santa Maria Maddalena	-	-	-	-	-	-	-	-	-	-	-	-	1	-	2
totale		42	-	52	20	1	25	35	-	51	28	1	37	32	-	48

Fonte: elaborazione Ufficio associato di statistica della Provincia di Rovigo su dati ACI-Istat

Parco veicoli circolanti per tipo di veicolo. Anni 2019-2023

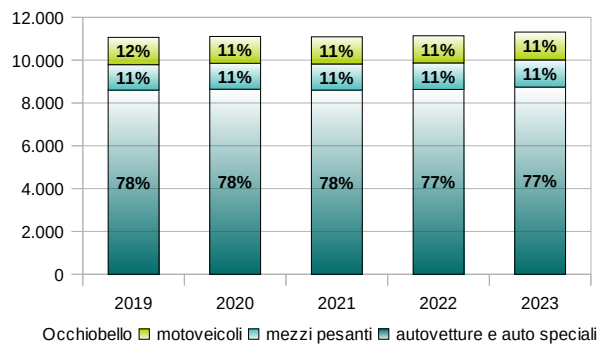
tipo veicolo	2019	2020	2021	2022	2023
autobus	0	0	0	0	0
autocarri	928	945	953	961	988
auto speciali	226	228	226	226	212
autovetture	8.372	8.414	8.374	8.405	8.527
motocarri	19	17	15	14	12
motocicli	1.249	1.229	1.246	1.248	1.281
motoveicoli e quadricicli	6	7	7	6	7
rimorchi e semirimorchi speciali	108	109	110	113	116
rimorchi e semirimorchi trasporto merci	72	73	73	74	76
trattori	81	82	85	91	92
media autovetture per famiglia	1,58	1,56	1,54	1,53	1,55
totale veicoli Occhiobello	11.061	11.104	11.089	11.138	11.311

Fonte: elaborazione Ufficio associato di statistica della Provincia di Rovigo su dati ACI

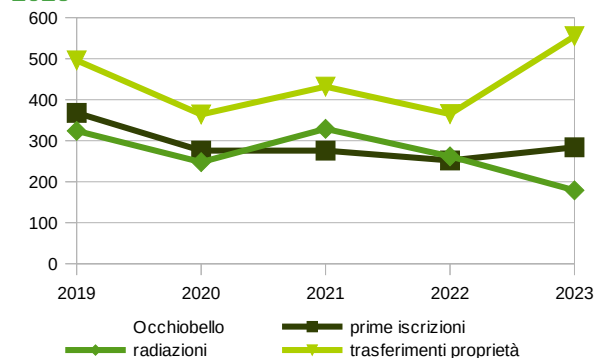
Mezzi Pesanti: autobus, autocarri, rimorchi e semirimorchi speciali e trasporto merci, trattori

Motoveicoli: motocicli, motocarri, motoveicoli e quadricicli

Serie storica veicoli circolanti, raggruppati in grandi classi. Anni 2019-2023



Prime iscrizioni, trasferimenti di proprietà netti* dagli utilizzatori precedenti residenti nel comune e radiazioni autovetture. Anni 2019-2023



Fonte: elaborazione Ufficio associato di statistica della Provincia di Rovigo su dati ACI

* trasferimenti netti: sono esclusi i trasferimenti ad un concessionario

TEMPO LIBERO

Biblioteca comunale: prestiti erogati per tipo di utente (privati o biblioteche) e richiesti ad altre biblioteche. Anni 2019-2023

Occhiobello	prestiti erogati a:			digitali	prestiti richiesti a:
	utenti	altre biblioteche	totale erogati		altre biblioteche
2019	11.719	1.450	13.169	n.d.	2.173
2020	5.006	1.737	6.743	n.d.	883
2021	5.728	2.138	7.866	n.d.	1.035
2022	6.672	1.251	7.923	2.277	2.030
2023	10.871	1.278	12.149	2.628	2.539

Fonte: elaborazione Ufficio associato di statistica della Provincia di Rovigo su dati Centro Servizi S.B.P. (Sistema Bibliotecario Provinciale) della Provincia di Rovigo

Biblioteca comunale: patrimonio librario al 31/12. Anni 2019-2023

Occhiobello	unità fisiche
2019	23.443
2020	24.282
2021	25.205
2022	26.042
2023	35.252

Fonte: elaborazione Ufficio associato di statistica della Provincia di Rovigo su dati Centro Servizi S.B.P. (Sistema Bibliotecario Provinciale) della Provincia di Rovigo

TURISMO

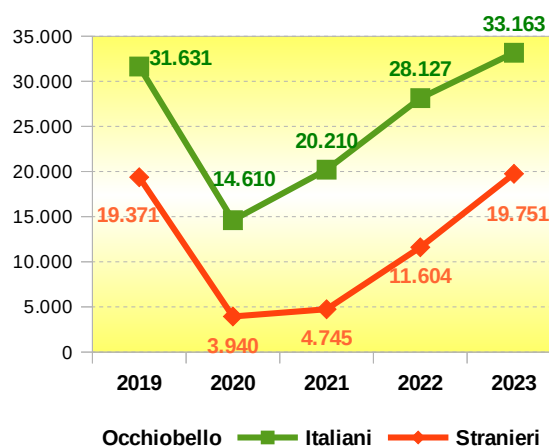
Strutture ricettive per tipologia, categoria e numero dei posti letto. Anni 2022-2023

tipologia e categoria esercizio ricettivo	2022		2023	
	esercizi	letti	esercizi	letti
1 stella	-	-	-	-
2 stelle	-	-	-	-
3 stelle	2	95	2	95
4 stelle	1	177	1	177
RTA	-	-	-	-
strutture alberghiere	3	272	3	272
camere, case app. per vacanze	18	101	16	85
campeggi e villaggi turistici	-	-	-	-
alloggi agrituristici	-	-	-	-
altre strutture	6	47	5	42
strutture extralberghiere	24	148	21	127
totale esercizi Occhiobello	27	420	24	399

Fonte: elaborazioni Ufficio associato di statistica della Provincia di Rovigo su dati Istat

Nel 2023:
 arrivi totali 32.012 presenze totali 52.914
 permanenza media dei turisti
 nelle strutture del comune è di 1,7 giorni
 per l'intera provincia è di 5,2 giorni

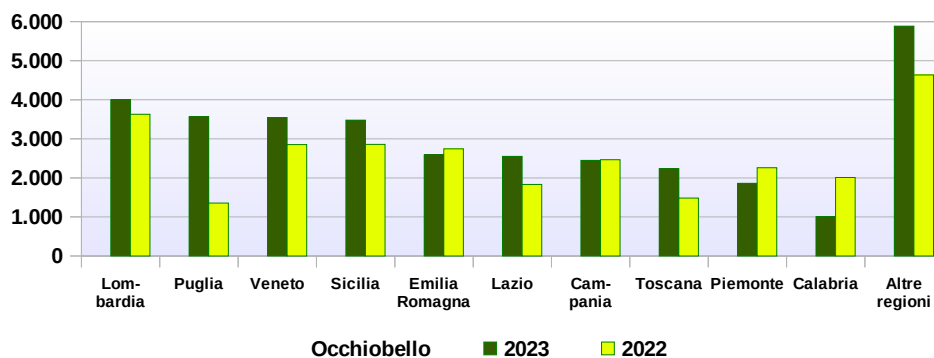
Presenze clienti nelle strutture ricettive del comune. Anni 2019-2023



Fonte: elaborazioni Ufficio associato di statistica della Provincia di Rovigo su dati Istat-Regione Veneto

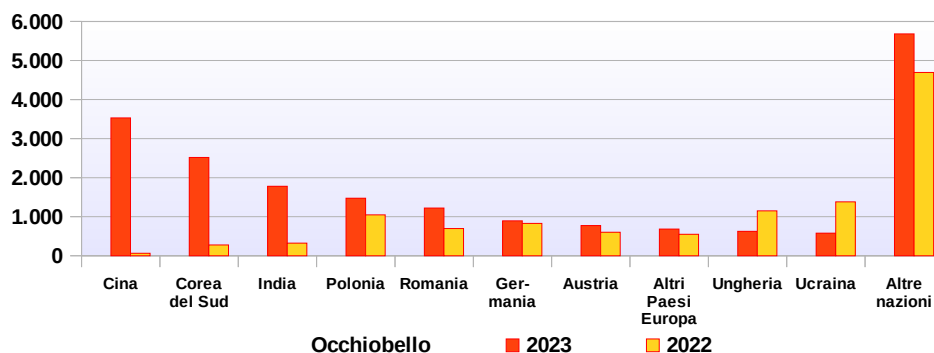
i **Arrivi:** il numero di clienti, italiani e stranieri, ospitati negli esercizi ricettivi (alberghieri o extralberghieri) nel periodo considerato
Permanenza media: il rapporto tra il numero di notti trascorse (presenze) e il numero di clienti arrivati nella struttura ricettiva (arrivi).
Presenze: il numero delle notti trascorse dai clienti negli esercizi ricettivi

Presenze clienti italiani nelle strutture ricettive, prime 10 regioni di provenienza. Anni 2022-2023



Fonte: elaborazioni Ufficio associato di statistica della Provincia di Rovigo su dati Istat-Regione Veneto

Presenze clienti stranieri nelle strutture ricettive, per paese di provenienza. Anni 2022-2023




Fonte: elaborazioni Ufficio associato di statistica della Provincia di Rovigo su dati Istat-Regione Veneto

ELEZIONI

Elezioni comunali 09/06/2024: voti, percentuali e seggi ai candidati Sindaco

Elettori: 9.936 - Votanti: 6.388 Schede bianche: 106 - Schede nulle: 174

Occhiobello - candidati sindaco e liste			voti	%	seggi
BONONI IRENE		OCCHIOBELLO DOMANI	3.438	56,31	11
COZZI SONDRÀ		AVANTI INSIEME OCCHIOBELL	2.667	43,69	5
Totale voti candidato sindaco			6.105	100,00	16

Fonte: Ministero dell'Interno

Elettori, votanti e percentuali elezioni comunali. Anni 2019 e 2024

Occhiobello - elezioni comunali	2019	2024
Elettori	9.642	9.936
Votanti	6.777	6.388
Percentuale votanti	70,3%	64,3%
Schede bianche (percentuale)	2,2%	1,7%
Schede nulle (percentuale)	5,0%	2,7%

Fonte: elaborazione Ufficio associato di statistica della Provincia di Rovigo su dati Ministero dell'Interno

GLOSSARIO (termini e definizioni)

Addetti: persone occupate in un'unità giuridico-economica, come lavoratori indipendenti o dipendenti. Comprende il titolare/i dell'impresa partecipi-pante/i direttamente alla gestione, i cooperatori, i coadiuvanti familiari del titolare che prestano lavoro manuale senza una prefissata retribuzione contrattuale, i dirigenti, quadri, impiegati, operai e apprendisti.

Costo sociale per abitante (degli incidenti stradali): È il costo sociale degli incidenti stradali rapportato agli abitanti. Il costo sociale degli incidenti stradali è la valutazione economica dei danni derivanti dall'incidente. Vengono computati i danni alle persone, la mancata produzione, i danni materiali e i costi amministrativi.

Fonte: Ministero delle infrastrutture e dei trasporti – Metodologia per il calcolo del costo sociale degli incidenti stradali. Anno 2022

Impresa: è l'attività economica svolta da un soggetto (individuale o collettivo) — l'imprenditore — che l'esercita in maniera professionale e organizzata al fine della produzione o dello scambio di beni o di servizi. Nel Registro delle Imprese, un'impresa, anche se ha sedi secondarie e/o unità locali, viene iscritta solamente nel Registro tenuto dalla Camera di Commercio in cui è situata la sede principale dell'impresa stessa.

Fonte: Glossario Infocamere

Impresa artigiana: ai fini del Registro delle Imprese, l'impresa artigiana si definisce, in modo formale, come l'impresa iscritta nell'apposito Albo Provinciale previsto dall'art. 5 della l. 443/1985. Infatti tale legge dà una definizione diversa e più ampia di quella prevista dal Codice Civile che colloca l'impresa artigiana nell'ambito della piccola impresa. Le imprese che risultino iscritte negli Albi Provinciali previsti dalla legge sono, per definizione, artigiane — anche se possono adottare diverse forme giuridiche, accanto a quella più frequente di impresa individuale: ad esempio, quella abbastanza frequente di società in nome collettivo — e vengono "annotate" nella sezione speciale.

Fonte: Glossario Infocamere

Macro-settore di attività economica (in base alla classificazione ATECO 2007)

Agricoltura, silvicoltura e pesca: A – Agricoltura, silvicoltura e pesca;

Industria in senso stretto: B – Estrazione di minerali da cave e miniere, C – Attività manifatturiere, D – Fornitura di energia elettrica, gas, vapore e aria condizionata, E – Fornitura di acqua; reti fognarie, attività di gestione dei rifiuti e risanamento;

Costruzioni: F – Costruzioni;

Commercio: G – Commercio all'ingrosso e al dettaglio; riparazione di autoveicoli e motocicli;

Servizi alberghieri e ristorazione: I – Attività dei servizi di alloggio e di ristorazione;

Servizi alle imprese e alle persone: H – Trasporto e magazzinaggio, J – Servizi di informazione e comunicazione, K – Attività finanziarie e assicurative, L – Attività immobiliari, M – Attività professionali, scientifiche e tecniche, N – Noleggio, agenzie di viaggio, servizi di supporto alle imprese, P – Istruzione, Q – Sanità e assistenza sociale, R – Attività artistiche, sportive, di intrattenimento e divertimento, S – Altre attività di servizi.

Fonte: Istat – Nota di Tavola "Struttura e dimensione delle imprese (ASIA). Anno 2012"

Numero contribuenti: corrisponde al numero di dichiarazioni presentate, comprese quelle con reddito pari a 0.

Reddito complessivo: somma del reddito complessivo e dei redditi assoggettati a cedolare secca. Non comprende i redditi fondiari (reddito dominicale e reddito da fabbricati) non imponibili ai fini Irpef in virtù del principio di sostituzione introdotto dalla disciplina IMU. Dal 2017 comprende i "redditi diversi" derivanti da locazione breve di immobili assoggettati a cedolare secca (contratti di sublocazione, di concessione in godimento oneroso dell'immobile da parte del comodatario e di locazione che comprende servizi accessori quali pulizia etc.). Sono invece compresi nella misura del 50% i fabbricati a uso abitativo non locati, assoggettati ad IMU, situati nello stesso comune in cui si trova l'abitazione principale.

Reddito medio: è il reddito complessivo rapportato alle dichiarazioni presentate con reddito lordo diverso da 0

Per una conoscenza più approfondita si rimanda alle note metodologiche e alle novità normative presenti nel sito del MEF per ogni anno di imposta: https://www1.finanze.gov.it/finanze/analisi_stat/public/v_4_0_0/contenuti/definizione_variabili_2021_irpef.pdf?d=1615465800

Servizi sociali aree di intervento

- **Famiglia e minori:** interventi e servizi di supporto alla crescita dei figli e alla tutela dei minori. I beneficiari possono essere donne sole con figli, gestanti, giovani coppie, famiglie con figli, famiglie monogenitore.
- **Disabili:** interventi e servizi per soggetti con disabilità fisica, psichica o sensoriale. Le prestazioni agli anziani non autosufficienti rientrano invece nell'area "Anziani".
- **Dipendenze:** interventi e servizi per le persone dipendenti da alcol o droghe.
- **Anziani:** interventi e servizi per migliorare la qualità della vita delle persone anziane e favorirne la mobilità, l'integrazione sociale. Rientrano in quest'area i servizi e gli interventi a favore di anziani malati del morbo di Alzheimer.
- **Immigrati e nomadi:** interventi e servizi per l'integrazione sociale, culturale ed economica degli stranieri immigrati. Per «stranieri» s'intendono le persone che non hanno la cittadinanza italiana, comprese quelle in situazioni di particolare fragilità quali profughi, rifugiati, richiedenti asilo, vittime di tratta.
- **Povertà, disagio adulti e senza dimora:** interventi e servizi per ex detenuti, donne maltrattate, persone senza dimora, indigenti, persone con problemi mentali (psichiatrici) e altre persone in difficoltà non comprese nelle altre aree.
- **Multiutenza:** servizi sociali rivolti a più tipologie di utenti, attività generali svolte dai Comuni, costi sostenuti per esenzioni e agevolazioni a beneficio degli utenti delle diverse aree.

Fonte: Istat – Glossario di "La spesa dei comuni per i servizi sociali. Anno 2018"

Servizi sociali spesa dei comuni: spesa corrente impegnata nell'anno di riferimento per l'erogazione dei servizi, al netto della compartecipazione degli utenti e del Servizio Sanitario Nazionale.

Fonte: Istat – Glossario di "La spesa dei comuni per i servizi sociali. Anno 2018"

Spesa per i servizi sociali pro capite: spesa dei comuni, singoli o associati, rapportata alla popolazione residente media nell'anno. La popolazione di riferimento è di fonte Istat.

Fonte: Istat – Glossario di "La spesa dei comuni per i servizi sociali. Anno 2018"

Laddove non diversamente specificato la fonte del Glossario è <https://www.istat.it/it/metodi-e-strumenti/glossario>

A cura dell'Ufficio di Coordinamento Statistica Provincia di Rovigo
via L. Ricchieri (detto Celio), 10 - Rovigo
tel. 0425 386557/261; fax 0425 386250
posta elettronica: associato.statistica@provincia.rovigo.it

riferimento del Comune: servizidemografici@comune.occhiobello.ro.it

Si ringraziano: Camera di Commercio di Venezia Rovigo Delta Lagunare, Comuni Polesani, Ecoambiente, Istat, Regione del Veneto.

© 2024 Provincia di Rovigo

È autorizzata la riproduzione parziale o totale del presente fascicolo con la citazione della fonte.

I dati contenuti nei precedenti rapporti che non concordano con quelli del presente si intendono rettificati.

La somma delle percentuali (espresse con un solo decimale) in alcuni grafici potrebbe non essere 100 a causa di arrotondamenti automatici del programma.