



Comune di Occhiobello



Provincia di Rovigo

Ufficio Associato di Statistica  
tra la Provincia di Rovigo  
e i Comuni di Adria, Badia Polesine,  
Giacciano con Baruchella, Occhiobello e Taglio di Po

## ANALISI DEI PERCORSI SCOLASTICI E FORMATIVI NEL COMUNE DI OCCHIOBELLO



Maggio 2009

A cura dell'Ufficio di Coordinamento Statistica  
Provincia di Rovigo  
Via L. Ricchieri (detto Celio), 10 - Rovigo  
Tel. 0425 386261/255; fax 0425 386250  
posta elettronica: [ufficio.statistica@provincia.rovigo.it](mailto:ufficio.statistica@provincia.rovigo.it)

Referente statistico per il Comune di Occhiobello: Dott. Alessandro Ballarin tel. 0425 766131  
posta elettronica: [segreteria@comune.occhiobello.ro.it](mailto:segreteria@comune.occhiobello.ro.it)

© 2008 Provincia di Rovigo

È autorizzata la riproduzione parziale o totale del presente fascicolo con la citazione della fonte.

## 1 – ANALISI DELL'OFFERTA SCOLASTICA DEL COMUNE DI OCCHIOBELLO

### LE SCUOLE DELL'INFANZIA E IL PRIMO CICLO DI ISTRUZIONE

Fonte dati: Ufficio Scolastico Provinciale

**Iscritti alle scuole del comune di Occhiobello, per ordine della scuola, anni scolastici 2004-2005/2008-2009 (valore assoluto e variazione percentuale rispetto all'anno scolastico precedente)**

Ordine di scuola	2004-2005		2005-2006		2006-2007		2007-2008		2008-2009	
	V.A.	V.A.	var % su a.s. prec.	V.A.	var % su a.s. prec.	V.A.	var % su a.s. prec.	V.A.	var % su a.s. prec.	
Scuola dell'infanzia	193	197	2,1	197	0,0	198	0,5	227*	14,6	
Scuola primaria	385	406	5,5	420	3,4	426	1,4	429	0,7	
Scuola secondaria di primo grado	229	218	-4,8	232	6,4	234	0,9	265	13,2	
<b>Totale</b>	<b>807</b>	<b>821</b>	<b>1,7</b>	<b>849</b>	<b>3,4</b>	<b>858</b>	<b>1,1</b>	<b>921</b>	<b>7,3</b>	

\*dato stimato per la non disponibilità degli iscritti alle scuole dell'infanzia paritarie

**Iscritti stranieri alle scuole del comune di Occhiobello, per ordine della scuola, anni scolastici 2006-2007/2007-2008**

Tipologia	2006-2007	2007-2008
Scuola dell'infanzia	14	11
Scuola primaria	47	56
Scuola secondaria di primo grado	10	17
<b>Totale</b>	<b>71</b>	<b>84</b>

**Iscritti alle scuole del comune di Occhiobello, per scuola, anni scolastici 2004-2005/2008-2009**

Ordine scuola	Nome scuola	2004-2005	2005-2006	2006-2007	2007-2008	2008-2009
<b>infanzia pubblica</b>	E. De Amicis	97	104	104	105	93
<b>infanzia paritaria</b>	B.M.Chiera	96	93	93	93	134
<b>primaria</b>	C.Collodi	120	121	119	133	200
	G. Carducci	90	97	103	96	151
	M.L.King	175	188	198	197	78
<b>secondaria di primo grado</b>	D. Alighieri	229	218	232	234	265
<b>Totale</b>		<b>807</b>	<b>821</b>	<b>849</b>	<b>858</b>	<b>921</b>

Nota: a causa dell'indisponibilità dei dati delle scuole dell'infanzia paritarie del 2008/2009, sono ripetuti (in corsivo) quelli dell'anno 2007/2008. Per questo motivo i dati dell'a.s. 2008/2009 del totale della Scuola dell'Infanzia sono stimati.

## 2 – ANALISI DEI PERCORSI SCOLASTICO-FORMATIVI DEI RESIDENTI NEL COMUNE DI OCCHIOBELLO

Fonte dati: Osservatorio Scolastico Provinciale

Serie storica degli iscritti agli istituti di istruzione secondaria di secondo grado o centri di formazione professionale, residenti nel comune di Occhiobello, per Polo o provincia della scuola/cfp, anni scolastici 2004-2005/2008-2009 (dati di inizio anno scolastico)

Polo o provincia della scuola	2004-2005	2005-2006	2006-2007	2007-2008	2008-2009
Polo Alto Polesine	6	7	3	3	3
Polo Medio Polesine	3	4	5	4	3
Provincia di Padova	-	-	-	1	2
Provincia di Ferrara	314	297	331	358	368
<b>Totale</b>	<b>323</b>	<b>308</b>	<b>339</b>	<b>366</b>	<b>376</b>

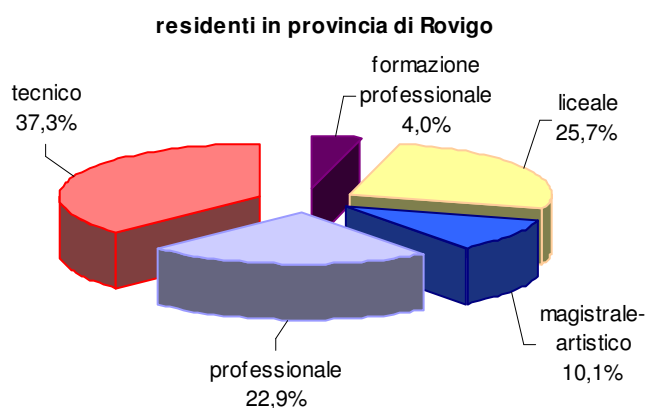
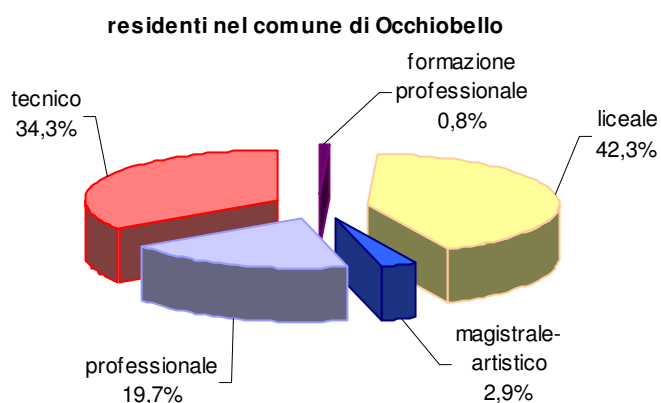
nota: i dati del 2004-2005 non considerano la formazione professionale

Per la provincia di Ferrara fonte dati: istituti di istruzione secondaria di secondo grado di Ferrara e provincia.

Serie storica degli iscritti agli istituti di istruzione secondaria di secondo grado o centri di formazione professionale, residenti nel comune di Occhiobello, per indirizzo, anni scolastici 2004-2005/2008-2009 (dati di inizio anno scolastico)

Indirizzo	2004-2005	2005-2006	2006-2007	2007-2008	2008-2009
formazione professionale	n.d.	1	2	2	3
liceale	98	105	128	145	159
magistrale-artistico	13	10	12	11	11
professionale	88	86	68	76	74
tecnico	124	106	129	132	129
<b>Totale</b>	<b>323</b>	<b>308</b>	<b>339</b>	<b>366</b>	<b>376</b>

Distribuzione percentuale per indirizzo degli iscritti agli istituti di istruzione secondaria di secondo grado o centri di formazione professionale, residenti nel comune di Occhiobello e in provincia di Rovigo, anno scolastico 2008-2009 (dati di inizio anno scolastico)



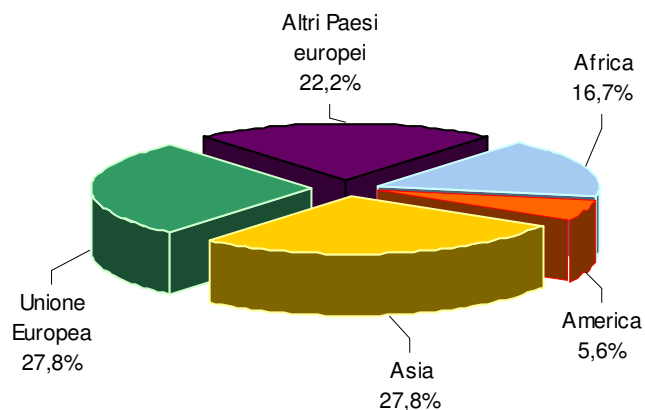
**Iscritti agli istituti di istruzione secondaria di secondo grado o centri di formazione professionale, residenti nel comune di Occhiobello, per indirizzo e Polo o provincia della scuola/cfp, anno scolastico 2008-2009 (dati di inizio anno scolastico)**

Indirizzo	Polo o provincia della scuola/cfp					Totale
	Polo Alto Polesine	Polo Medio Polesine	Polo Basso Polesine	Provincia di Padova	Provincia di Ferrara	
formazione professionale		1		2		3
liceale					159	159
magistrale-artistico	1				10	11
professionale	2				72	74
tecnico		2			127	129
<b>Totale</b>	<b>3</b>	<b>3</b>	<b>0</b>	<b>2</b>	<b>368</b>	<b>376</b>
Distribuzione per polo o provincia della scuola/cfp	0,8%	0,8%	0,0%	0,5%	97,9%	100,0%

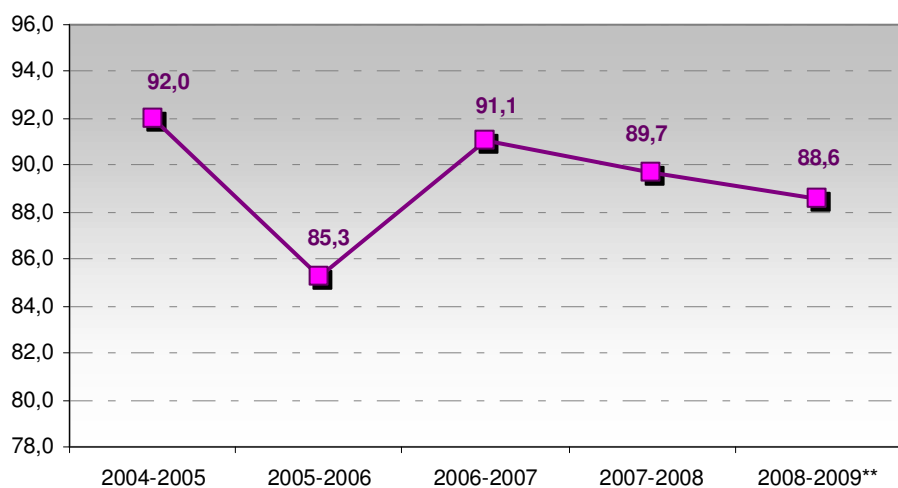
**Stima degli iscritti stranieri agli istituti di istruzione secondaria di secondo grado o centri di formazione professionale, residenti nel comune di Occhiobello, per provenienza e genere, anno scolastico 2008-2009 (dati di inizio anno scolastico)**

Provenienza	Genere			T
	M	F		
Africa	1	2		3
America		1		1
Asia	2	3		5
Unione Europea	2	3		5
Altri Paesi europei	2	2		4
<b>Totale</b>	<b>7</b>	<b>11</b>		<b>18</b>

**Distribuzione percentuale per provenienza degli iscritti stranieri (stimati) agli istituti di istruzione secondaria di secondo grado o centri di formazione professionale, residenti nel comune di Occhiobello, anno scolastico 2008-2009 (dati di inizio anno scolastico)**



**Serie storica del tasso di scolarità\* dei residenti nel comune di Occhiobello, anni scolastici 2004-2005/2008-2009 (dati di inizio anno scolastico)**



*Tasso di scolarità 2007-2008  
-residenti Alto Polesine **88,0**  
-residenti provincia di Rovigo **88,1***

\*Tasso di scolarità: iscritti agli istituti di istruzione secondaria di secondo grado, per 100 residenti della fascia 14-18 anni

\*\* dato provvisorio