



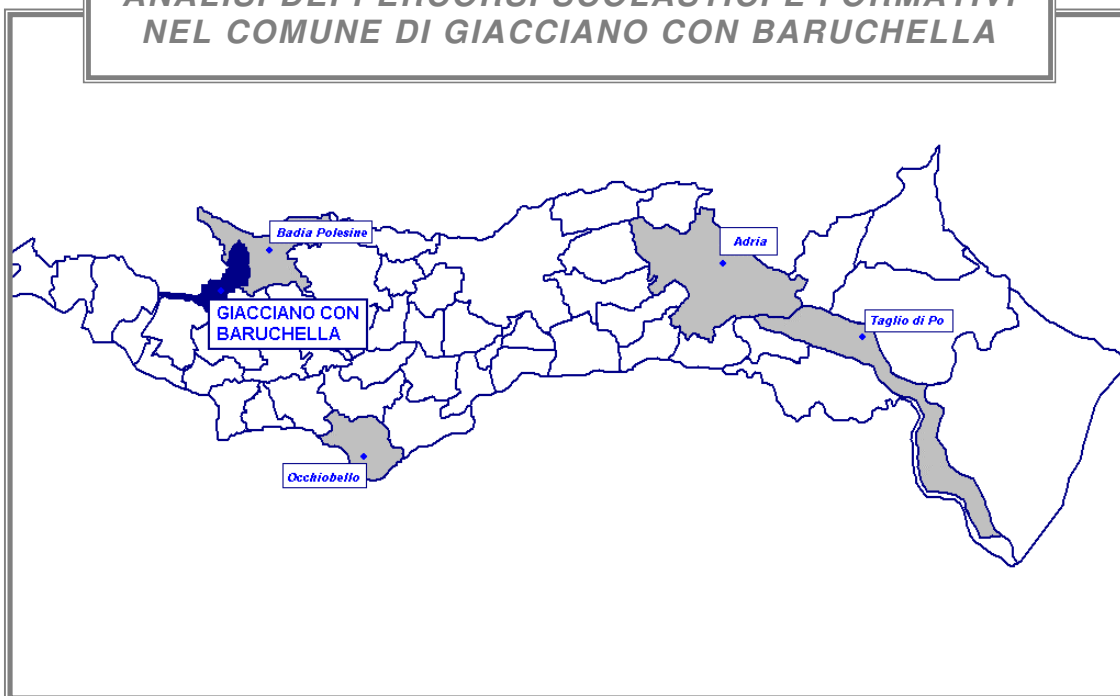
Comune di Giacciano  
con Baruchella



Provincia di Rovigo

Ufficio Associato di Statistica  
tra la Provincia di Rovigo  
e i Comuni di Adria, Badia Polesine,  
Giacciano con Baruchella, Occhiobello e Taglio di Po

## *ANALISI DEI PERCORSI SCOLASTICI E FORMATIVI NEL COMUNE DI GIACCIANO CON BARUCHELLA*



Maggio 2009

A cura dell'Ufficio di Coordinamento Statistica  
Provincia di Rovigo  
Via L. Ricchieri (detto Celio), 10 - Rovigo  
Tel. 0425 386261/255; fax 0425 386250  
posta elettronica: [ufficio.statistica@provincia.rovigo.it](mailto:ufficio.statistica@provincia.rovigo.it)

Referente statistico per il Comune di Giacciano con Baruchella: Ufficio Anagrafe tel. 0425 50012  
posta elettronica: [anagrafe@comune.giacciano.ro.it](mailto:anagrafe@comune.giacciano.ro.it)

© 2008 Provincia di Rovigo

È autorizzata la riproduzione parziale o totale del presente fascicolo con la citazione della fonte.

# 1 – ANALISI DELL'OFFERTA SCOLASTICO-FORMATIVA DEL COMUNE DI GIACCIANO CON BARUCHELLA

## LE SCUOLE DELL'INFANZIA E IL PRIMO CICLO DI ISTRUZIONE

Fonte dati: Ufficio Scolastico Provinciale

Iscritti alle scuole del comune di Giacciano con Baruchella, per ordine della scuola, anni scolastici 2004-2005/2008-2009 (valore assoluto e variazione percentuale rispetto all'anno scolastico precedente)

| Ordine di scuola                 | Nome scuola         | 2004-2005  |  | 2005-2006  |                           | 2006-2007  |                           | 2007-2008  |                           | 2008-2009  |                           |
|----------------------------------|---------------------|------------|--|------------|---------------------------|------------|---------------------------|------------|---------------------------|------------|---------------------------|
|                                  |                     | V.A.       |  | V.A.       | var %<br>su a.s.<br>prec. | V.A.       | var %<br>su a.s.<br>prec. | V.A.       | var %<br>su a.s.<br>prec. | V.A.       | var %<br>su a.s.<br>prec. |
| Scuola dell'infanzia (paritaria) | S.Giuseppe          | 30         |  | 31         | 3,3                       | 37         | 19,4                      | 38         | 2,7                       | 38         | 0,0                       |
| Scuola primaria                  | Primaria Baruchella | 73         |  | 77         | 5,5                       | 74         | -3,9                      | 67         | -9,5                      | 69         | 3,0                       |
| Scuola secondaria di primo grado | G. Pasini Grisetti  | 66         |  | 65         | -1,5                      | 71         | 9,2                       | 76         | 7,0                       | 78         | 2,6                       |
| <b>Totale</b>                    |                     | <b>169</b> |  | <b>173</b> | <b>2,4</b>                | <b>182</b> | <b>5,2</b>                | <b>181</b> | <b>-0,5</b>               | <b>185</b> | <b>2,2</b>                |

Nota: a causa dell'indisponibilità dei dati delle scuole dell'infanzia paritarie del 2008/2009, sono ripetuti (in corsivo) quelli dell'anno 2007/2008.

Iscritti stranieri alle scuole del comune di Giacciano con Baruchella, per ordine della scuola, anni scolastici 2006-2007/2007-2008

| Ordine scuola                    | 2006-2007 | 2007-2008 |
|----------------------------------|-----------|-----------|
| Scuola dell'infanzia             | -         | -         |
| Scuola primaria                  | 16        | 17        |
| Scuola secondaria di primo grado | 18        | 10        |
| <b>Totale</b>                    | <b>34</b> | <b>27</b> |

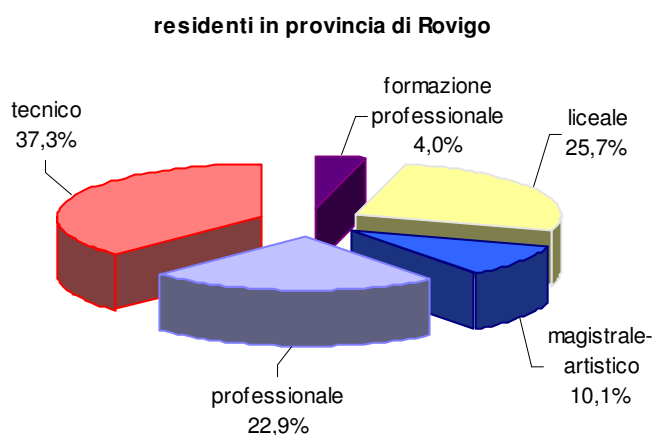
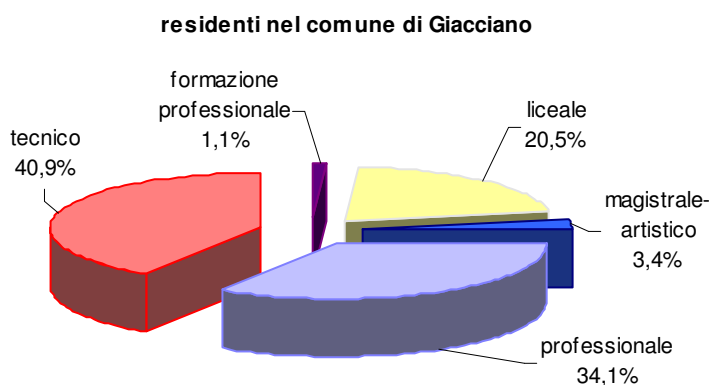
## 2 – ANALISI DEI PERCORSI SCOLASTICO-FORMATIVI DEI RESIDENTI NEL COMUNE DI GIACCIANO CON BARUCHELLA

Fonte dati: Osservatorio Scolastico Provinciale

Iscritti agli istituti di istruzione secondaria di secondo grado o centri di formazione professionale, residenti nel comune di Giacciano con Baruchella, anno scolastico 2008-2009 (dati di inizio anno scolastico)

| Indirizzo                | Genere    |           | Totale    |
|--------------------------|-----------|-----------|-----------|
|                          | M         | F         |           |
| formazione professionale |           | 1         | 1         |
|                          |           | 2,2%      | 1,1%      |
| liceale                  | 4         | 14        | 18        |
|                          | 9,5%      | 30,4%     | 20,5%     |
| magistrale-artistico     |           | 3         | 3         |
|                          | 0,0%      | 6,5%      | 3,4%      |
| professionale            | 15        | 15        | 30        |
|                          | 35,7%     | 32,6%     | 34,1%     |
| tecnico                  | 23        | 13        | 36        |
|                          | 54,8%     | 28,3%     | 40,9%     |
| <b>Totale</b>            | <b>42</b> | <b>46</b> | <b>88</b> |
|                          | 100%      | 100%      | 100%      |
| n.d.                     |           | 1         | 1         |
| <b>Totale</b>            | <b>42</b> | <b>47</b> | <b>89</b> |

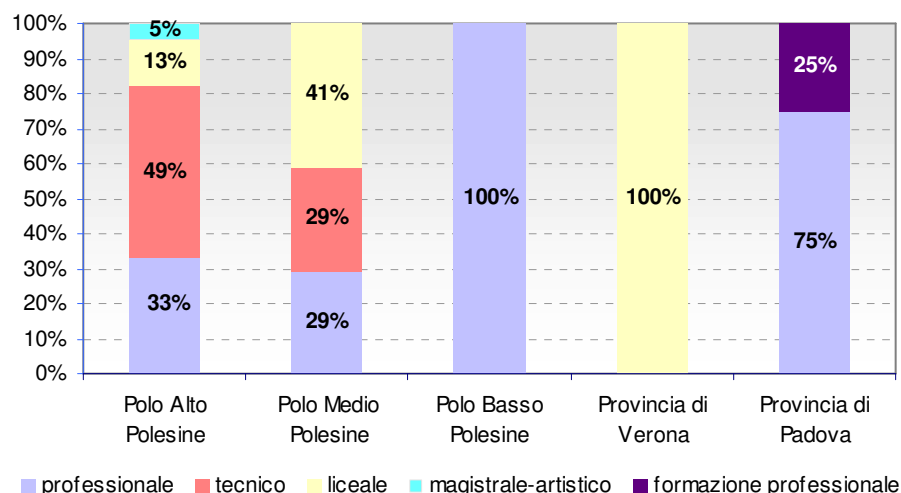
Distribuzione percentuale per indirizzo degli iscritti agli istituti di istruzione secondaria di secondo grado o centri di formazione professionale, residenti nel comune di Giacciano con Baruchella e in provincia di Rovigo, anno scolastico 2008-2009 (dati di inizio anno scolastico)



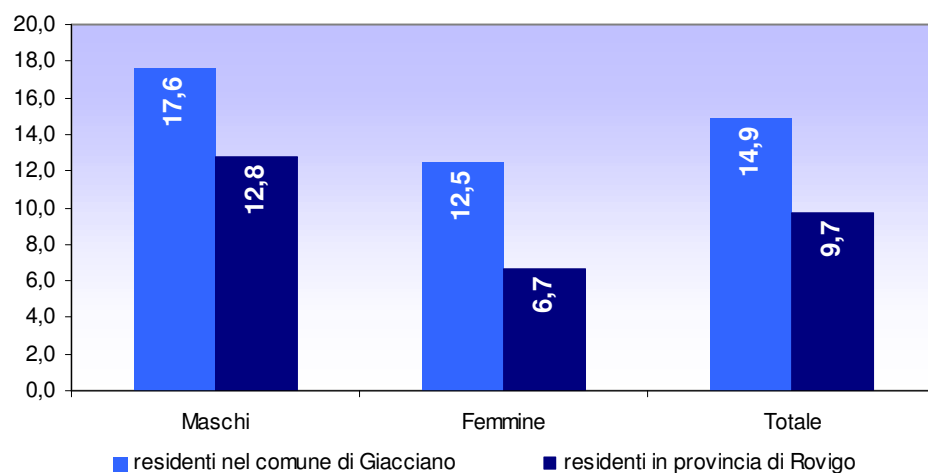
**Iscritti agli istituti di istruzione secondaria di secondo grado o centri di formazione professionale, residenti nel comune di Giacciano con Baruchella, per indirizzo e Polo o provincia della scuola/cfp, anno scolastico 2008-2009 (dati di inizio anno scolastico)**

| Indirizzo   | Polo o provincia della scuola/cfp |                     |                     |                     |                     |               | Totale    |
|---|-----------------------------------|---------------------|---------------------|---------------------|---------------------|---------------|-----------|
|   | Polo Alto Polesine                | Polo Medio Polesine | Polo Basso Polesine | Provincia di Verona | Provincia di Padova | Fuori Regione |           |
| formazione professionale                            |                                   |                     |                     |                     | 1                   |               | 1         |
| liceale   | 8                                 | 7                   |                     | 3                   |                     |               | 18        |
| magistrale-artistico                                | 3                                 |                     |                     |                     |                     |               | 3         |
| professionale                                       | 21                                | 5                   | 1                   |                     | 3                   |               | 30        |
| tecnico   | 31                                | 5                   |                     |                     |                     |               | 36        |
| n.d.  |                                   |                     |                     |                     |                     | 1             | 1         |
| <b>Totale</b>                                       | <b>63</b>                         | <b>17</b>           | <b>1</b>            | <b>3</b>            | <b>4</b>            | <b>1</b>      | <b>89</b> |
| Distribuzione per polo o provincia della scuola/cfp | 70,8%                             | 19,1%               | 1,1%                | 3,4%                | 4,5%                | 1,1%          | 100,0%    |

**Distribuzione percentuale per indirizzo degli iscritti agli istituti di istruzione secondaria di secondo grado o centri di formazione professionale, residenti nel comune di Giacciano con Baruchella, per Polo o provincia della scuola/cfp, anno scolastico 2008-2009 (dati di inizio anno scolastico)**

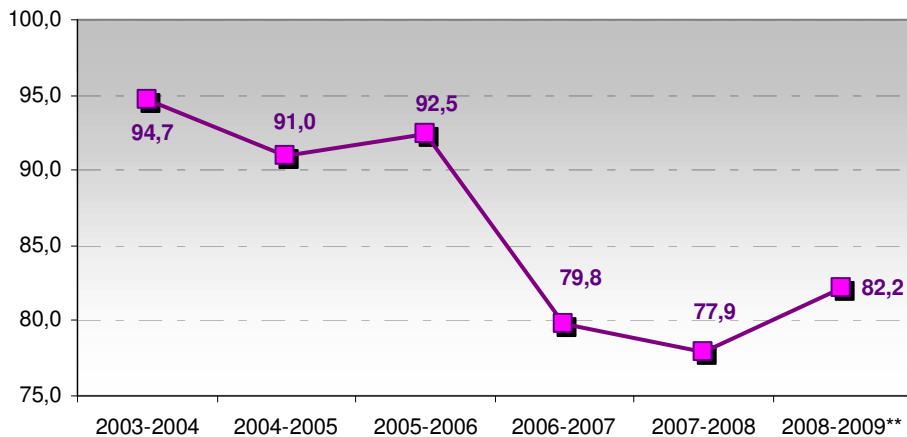


**Tasso di non ammissione\* alla classe successiva e/o non conseguimento del diploma/qualifica residenti nel comune di Giacciano con Baruchella e in provincia di Rovigo che frequentano scuole e cfp della provincia di Rovigo, per genere, anno scolastico 2007-2008 (dati di fine anno scolastico)**



\*Studenti residenti non ammessi alla classe successiva/non diplomati o qualificati per 100 studenti a fine anno

**Serie storica del tasso di scolarità\* dei residenti nel comune di Giacciano con Baruchella, anni scolastici 2003-2004/2008-2009 (dati di inizio anno scolastico)**



*Tasso di scolarità 2007-2008*  
*-residenti Alto Polesine 88,0*  
*-residenti provincia di Rovigo 88,1*

\*Tasso di scolarità: iscritti agli istituti di istruzione secondaria di secondo grado, per 100 residenti della fascia 14-18 anni  
 \*\* dato provvisorio

**Isritti stranieri agli istituti di istruzione secondaria di secondo grado o centri di formazione professionale, residenti nel comune di Giacciano con Baruchella, per provenienza e genere, anni scolastici 2007-2008 e 2008-2009 (dati di inizio anno scolastico), valori assoluti e variazione percentuale su a.s. precedente**

| Provenienza           | 2007-2008 |          |           | 2008-2009 |          |           | Variaz.<br>08-09 su<br>07-08 |
|-----------------------|-----------|----------|-----------|-----------|----------|-----------|------------------------------|
|                       | M         | F        | T         | M         | F        | T         |                              |
| Africa settentrionale | 3         | 3        | 6         | 4         | 2        | 6         |                              |
| America centro merid. |           | 1        | 1         |           | 1        | 1         |                              |
| Asia orientale        | 2         | 2        | 4         | 2         |          | 2         |                              |
| Unione Europea        |           | 1        | 1         |           | 1        | 1         |                              |
| Altri Paesi europei   | 1         |          | 1         |           | 2        | 2         |                              |
| <b>Totale</b>         | <b>6</b>  | <b>7</b> | <b>13</b> | <b>6</b>  | <b>6</b> | <b>12</b> | <b>-7,7%</b>                 |

**Distribuzione percentuale per indirizzo degli iscritti stranieri agli istituti di istruzione secondaria di secondo grado o centri di formazione professionale residenti nel comune di Giacciano con Baruchella, anno scolastico 2008-2009 (dati di inizio anno scolastico)**

