



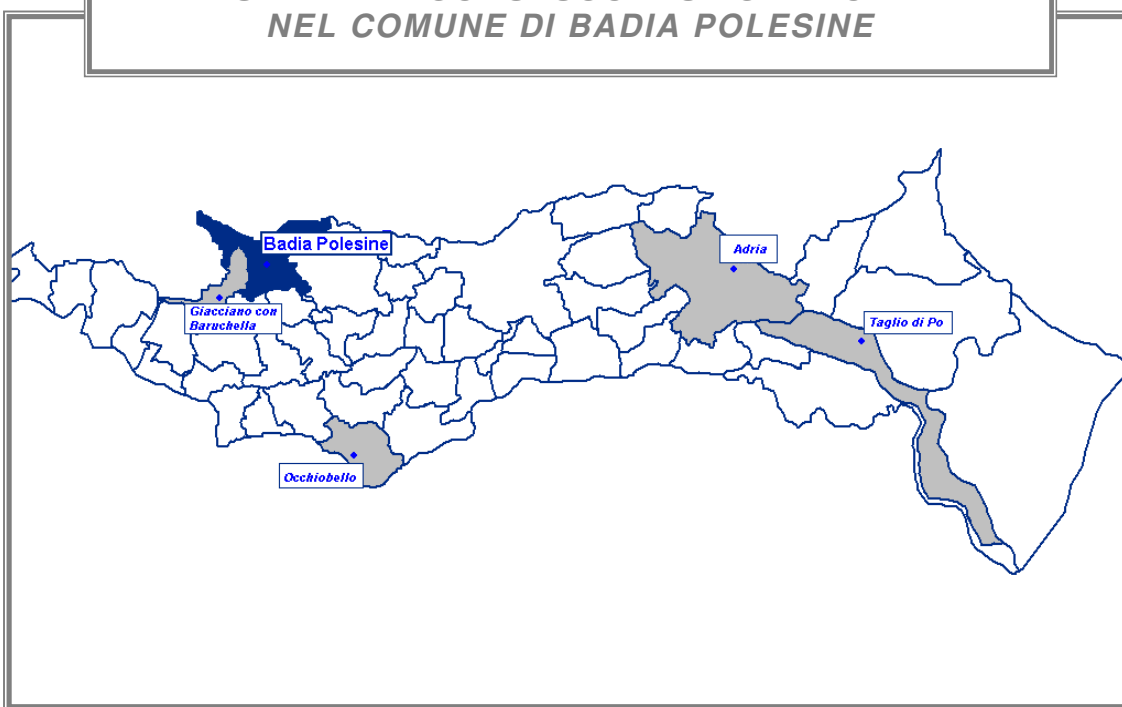
Comune di Badia Polesine



Provincia di Rovigo

Ufficio Associato di Statistica
tra la Provincia di Rovigo
e i Comuni di Adria, Badia Polesine,
Giacciano con Baruchella, Occhiobello e Taglio di Po

ANALISI DEI PERCORSI SCOLASTICI E FORMATIVI NEL COMUNE DI BADIA POLESINE



Maggio 2009

A cura dell'Ufficio di Coordinamento Statistica
Provincia di Rovigo
Via L. Ricchieri (detto Celio), 10 - Rovigo
Tel. 0425 386261/255; fax 0425 386250
posta elettronica: ufficio.statistica@provincia.rovigo.it

Referente statistico per il Comune di Badia Polesine: Avv. Andrea Patergnani tel. 0425 53671
posta elettronica: vicesegretario@comune.badiapolesine.ro.it

© 2008 Provincia di Rovigo
È autorizzata la riproduzione parziale o totale del presente fascicolo con la citazione della fonte.

1 – ANALISI DELL'OFFERTA SCOLASTICA DEL COMUNE DI BADIA POLESINE

1.A – LE SCUOLE DELL'INFANZIA E IL PRIMO CICLO DI ISTRUZIONE

Fonte dati: Ufficio Scolastico Provinciale

Iscritti alle scuole del comune di Badia Polesine, per ordine della scuola, anni scolastici 2004-2005/2008-2009 (valore assoluto e variazione percentuale rispetto all'anno scolastico precedente)

Ordine di scuola	2004-2005		2005-2006		2006-2007		2007-2008		2008-2009	
	V.A.	V.A.	var % su a.s. prec.	V.A.	var % su a.s. prec.	V.A.	var % su a.s. prec.	V.A.	var % su a.s. prec.	
Scuola dell'infanzia	269	260	-3,3	269	3,5	277	3,0	284*	2,5	
Scuola primaria	478	474	-0,8	471	-0,6	454	-3,6	449	-1,1	
Scuola secondaria di primo grado	283	281	-0,7	277	-1,4	302	9,0	294	-2,6	
Totale	1.030	1.015	-1,5	1.017	0,2	1.033	1,6	1.027	-0,6	

* dato stimato per la non disponibilità degli iscritti alle scuole dell'infanzia paritarie

Iscritti stranieri alle scuole del comune di Badia Polesine, per ordine della scuola, anni scolastici 2006-2007/2007-2008

Ordine scuola	2006-2007	2007-2008
Scuola dell'infanzia	18	27
Scuola primaria	66	70
Scuola secondaria di primo grado	30	47
Totale	114	144

Iscritti alle scuole del comune di Badia Polesine, per scuola, anni scolastici 2004-2005/2008-2009

Ordine scuola	Nome scuola	2004-2005	2005-2006	2006-2007	2007-2008	2008-2009
infanzia pubblica	G. Pascoli	113	117	124	131	138
infanzia paritaria	Mons.Berardo	24	19	20	18	18
	Paola di Rosa	132	124	125	128	128
primaria	Don Lorenzo Milani	35	26	25	-	-
	G. Gherardini	29	39	39	49	48
	Sandro Pertini	414	409	407	405	401
secondaria di primo grado	G.Ghirardini	283	281	277	302	294
Totale		1.030	1.015	1.017	1.033	1.027

Nota: a causa dell'indisponibilità dei dati delle scuole dell'infanzia paritarie del 2008/2009, sono ripetuti (in corsivo) quelli dell'anno 2007/2008. Per questo motivo i dati dell'a.s. 2008/2009 del totale della Scuola dell'Infanzia sono stimati.

1.B – IL SECONDO CICLO DI ISTRUZIONE

Gli istituti di istruzione secondaria di secondo grado

Fonte dati: Osservatorio Scolastico Provinciale

Iscritti agli istituti di istruzione secondaria di secondo grado del comune di Badia Polesine, per genere, anno scolastico 2008-2009 (dati di inizio anno scolastico)

Ente	Genere		
	M	F	T
IPZIA - BADIA POLESINE	165	-	165
ITI "F. VIOLA" - BADIA POLESINE	180	5	185
ITAS "L.EINAUDI" - BADIA POLESINE	145	245	390
LICEO SCIENTIFICO "BALZAN" - BADIA POLESINE	110	198	308
Totale	600	448	1.048

*indirizzo professionale
6,8% sul totale provinciale*

*indirizzo tecnico
15,5% sul totale provinciale*

*indirizzo professionale
13,1% sul totale provinciale*

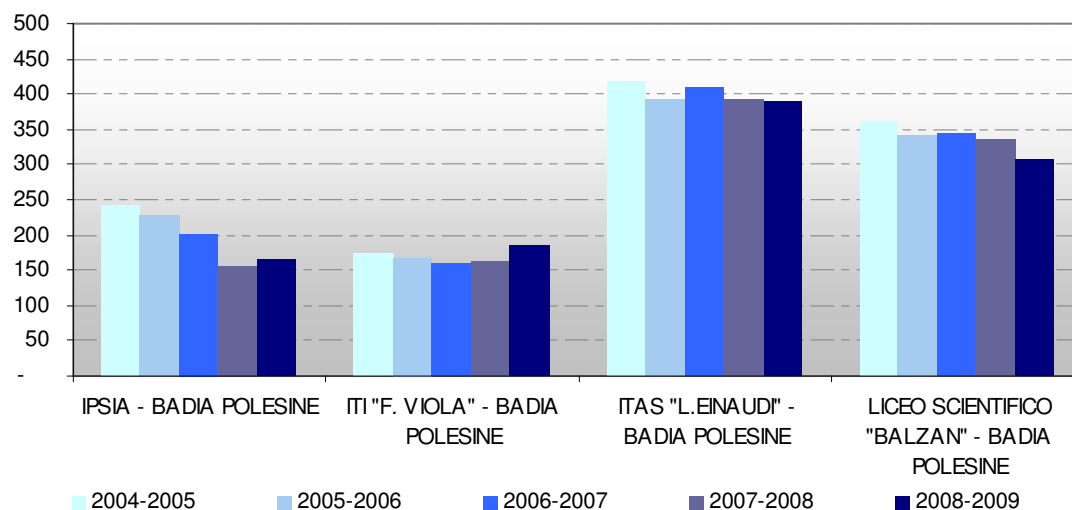
Serie storica degli iscritti agli istituti di istruzione secondaria di secondo grado del comune di Badia Polesine, anni scolastici dal 2004-2005 al 2008-2009 (dati di inizio anno scolastico)

Ente	2004-2005	2005-2006	2006-2007	2007-2008	2008-2009
IPZIA - BADIA POLESINE	242	227	202	156	165
ITI "F. VIOLA" - BADIA POLESINE	174	169	160	162	185
ITAS "L.EINAUDI" - BADIA POLESINE	419	393	410	392	390
LICEO SCIENTIFICO "BALZAN" - BADIA POLESINE	361	341	343	334	308
Totale	1.196	1.130	1.115	1.044	1.048

Gli iscritti negli istituti di Badia Polesine rappresentano il 10,9% del totale iscritti agli istituti della provincia di Rovigo

Nota: i dati dal 2004-2005 al 2007-2008 sono relativi a fine anno scolastico

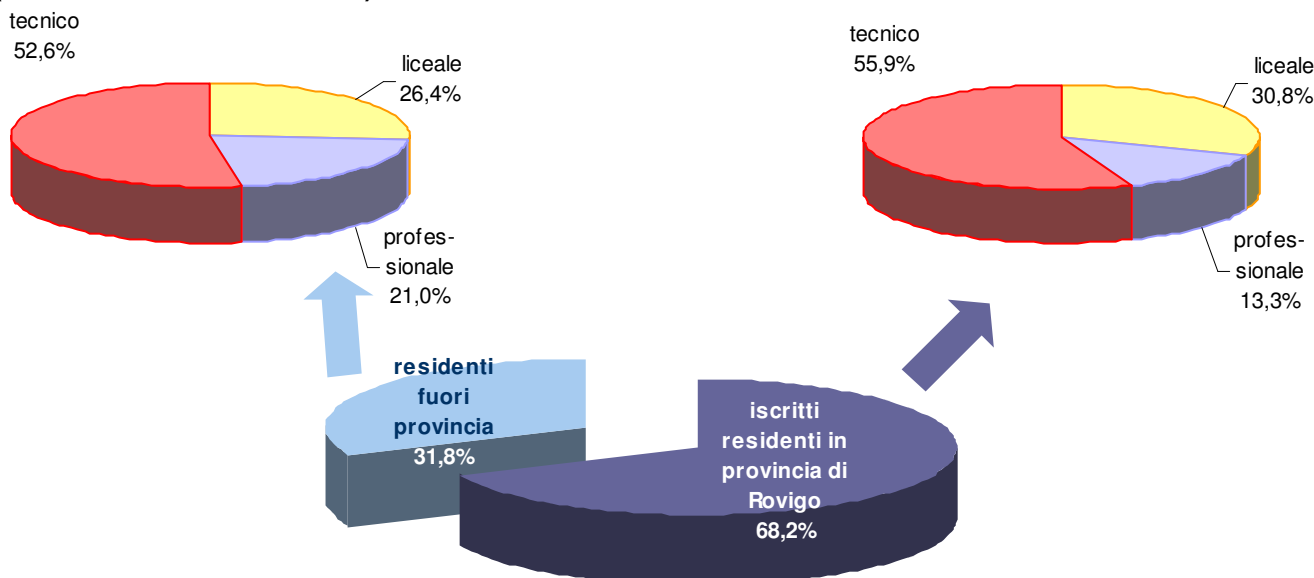
Serie storica degli iscritti agli istituti di istruzione secondaria di secondo grado del comune di Badia Polesine, anni scolastici dal 2004-2005 al 2008-2009 (dati di inizio anno scolastico)



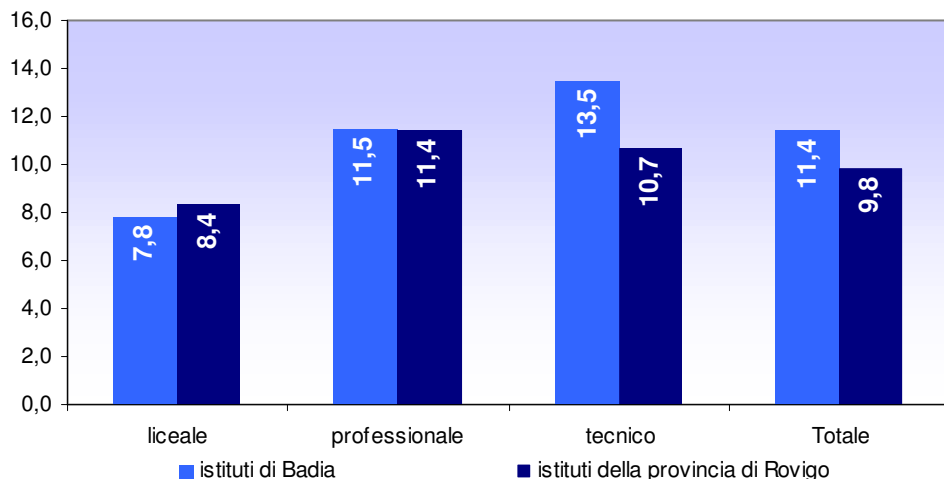
Iscritti agli istituti di istruzione secondaria di secondo grado del comune di Badia Polesine, per provincia di residenza e indirizzo, anno scolastico 2008-2009 (dati di inizio anno scolastico)

Zona o provincia di residenza	Indirizzo			Totale	%
	liceale	professionale	tecnico		
Alto Polesine	216	94	394	704	67,2%
Medio Polesine	4	1	6	11	1,0%
Basso Polesine				-	
Totale residenti in Polesine	220	95	400	715	68,2%
provincia di Verona	17	48	63	128	12,2%
provincia di Padova	70	21	111	202	19,3%
altre province	1	1	1	3	0,3%
Totale residenti fuori provincia	88	70	175	333	31,8%
Totale	308	165	575	1.048	100%

Iscritti alle scuole superiori del comune di Badia Polesine, distribuzione percentuale per indirizzo scolastico dei residenti in provincia di Rovigo e dei residenti fuori provincia, anno scolastico 2008-2009 (dati di inizio anno scolastico)



Tassi di non ammissione* alla classe successiva e/o non conseguimento del diploma/qualifica, degli iscritti agli istituti di istruzione secondaria di secondo grado del comune di Badia Polesine e della provincia di Rovigo, per indirizzo, anno scolastico 2007-2008 (dati di fine anno scolastico)

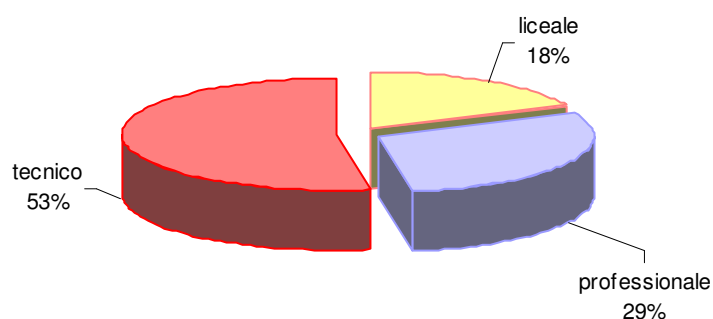


*Studenti non ammessi alla classe successiva/non diplomati o qualificati nelle scuole di Badia Polesine per 100 studenti a fine anno

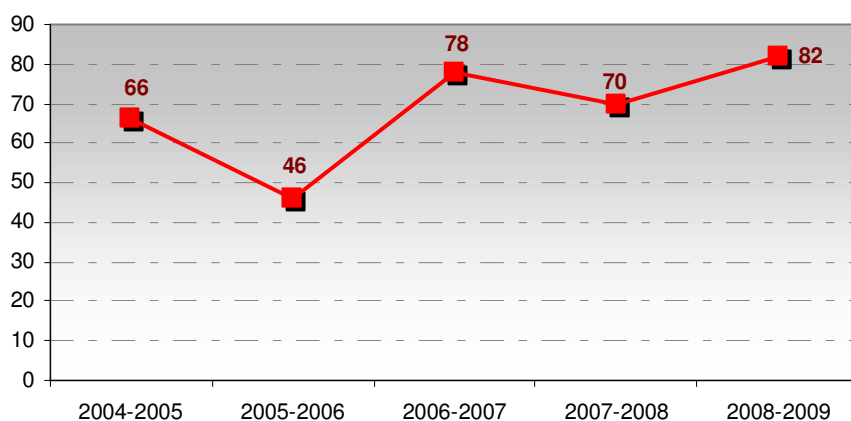
Iscritti stranieri agli istituti di istruzione secondaria di secondo grado del comune di Badia Polesine, per provenienza, indirizzo e distribuzione percentuale per provenienza, anno scolastico 2008-2009 (dati di inizio anno scolastico)

Provenienza	Indirizzo			Totale	%
	liceale	professionale	tecnico		
Africa	1	11	14	26	31,7%
America	2	2	1	5	6,1%
Asia	2	2	16	20	24,4%
Unione Europea	1	3	5	9	11,0%
Altri paesi europei	9	6	7	22	26,8%
Totale	15	24	43	82	100,0%

Distribuzione percentuale per indirizzo degli iscritti stranieri agli istituti di istruzione secondaria di secondo grado del comune di Badia Polesine, anno scolastico 2008-2009 (dati di inizio anno scolastico)



Serie storica degli iscritti stranieri agli istituti di istruzione secondaria di secondo grado del comune di Badia Polesine, anni scolastici 2004-2005/2008-2009 (dati di inizio anno scolastico)



Nota: i dati dal 2004-2005 al 2007-2008 sono relativi a fine anno scolastico

2 – ANALISI DEI PERCORSI SCOLASTICO-FORMATIVI DEI RESIDENTI NEL COMUNE DI BADIA POLESINE

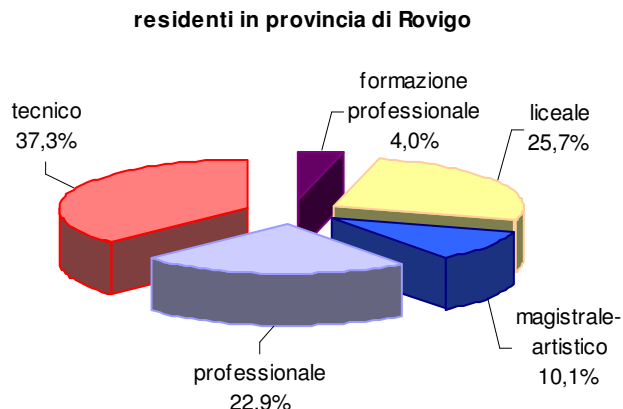
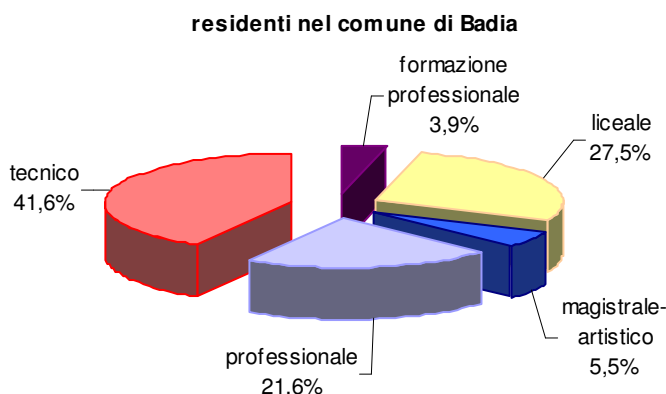
Fonte dati: Osservatorio Scolastico Provinciale

Iscritti agli istituti di istruzione secondaria di secondo grado o centri di formazione professionale del Veneto, residenti nel comune di Badia Polesine, anno scolastico 2008-2009 (dati di inizio anno scolastico)

Indirizzo	Genere		Totale
	M	F	
formazione professionale	14	3	17
	6,0%	1,4%	3,9%
liceale	49	72	121
	21,0%	34,8%	27,5%
magistrale-artistico	2	22	24
	0,9%	10,6%	5,5%
professionale	55	40	95
	23,6%	19,3%	21,6%
tecnico	113	70	183
	48,5%	33,8%	41,6%
Totale	233	207	440
	100%	100%	100%
n.d.	5	3	8
Totale	238	210	448

57,8% dei residenti a Badia Polesine studiano in istituti di Badia Polesine

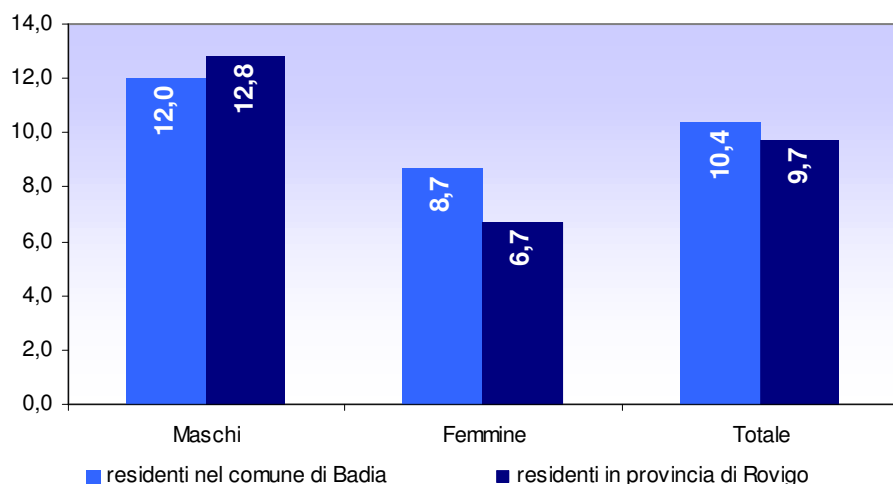
Distribuzione percentuale per indirizzo degli iscritti agli istituti di istruzione secondaria di secondo grado o centri di formazione professionale, residenti nel comune di Badia Polesine e in provincia di Rovigo, anno scolastico 2008-2009 (dati di inizio anno scolastico)



Iscritti agli istituti di istruzione secondaria di secondo grado o centri di formazione professionale, residenti nel comune di Badia Polesine, per indirizzo e Polo o provincia della scuola/cfp, anno scolastico 2008-2009 (dati di inizio anno scolastico)

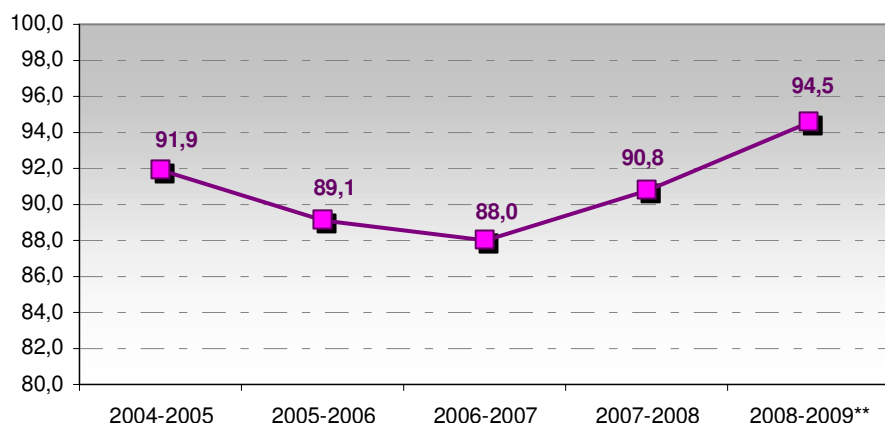
Indirizzo	Polo o provincia della scuola/cfp							Totale
	Polo Alto Polesine: istituti di Badia	altre scuole del Polo Alto Polesine	Polo Medio Polesine	Polo Basso Polesine	Provincia di Padova	Provincia di Verona	Fuori Regione	
formazione professionale			7		7	3		17
liceale	74		38		3	6		121
magistrale-artistico		4	16		4			24
professionale	29	27	7	10	17	5		95
tecnico	156		17	1	3	6		183
n.d.							8	8
Totale	259	31	85	11	34	20	8	448
Distribuzione per polo o provincia della scuola/cfp	57,8%	6,9%	19,0%	2,5%	7,6%	4,5%	1,8%	100,0%

Tasso di non ammissione* alla classe successiva e/o non conseguimento del diploma/qualifica, dei residenti nel comune di Badia Polesine e dei residenti in provincia di Rovigo che frequentano scuole e cfp della provincia di Rovigo, per genere, anno scolastico 2007-2008 (dati di fine anno scolastico)



*Studenti residenti non ammessi alla classe successiva/non diplomati o qualificati per 100 studenti a fine anno

Serie storica del tasso di scolarità* dei residenti nel comune di Badia Polesine, anni scolastici 2004-2005/2008-2009 (dati di inizio anno scolastico)



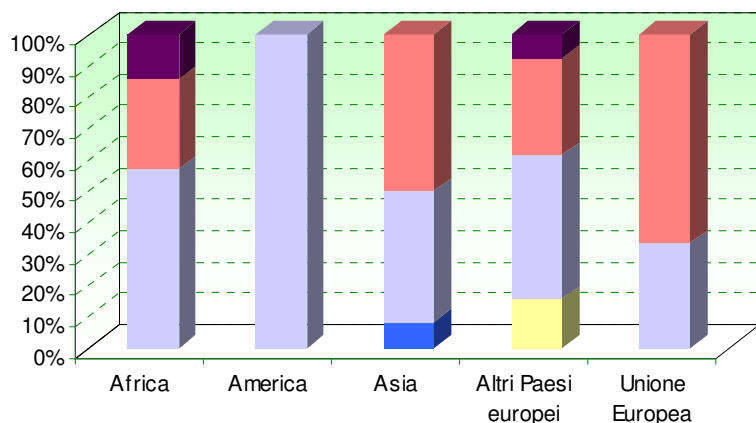
*Tasso di scolarità 2007-2008
-residenti Alto Polesine 88,0
-residenti provincia di Rovigo 88,1*

*Tasso di scolarità: iscritti agli istituti di istruzione secondaria di secondo grado, per 100 residenti della fascia 14-18 anni
** dato provvisorio

Iscritti stranieri agli istituti di istruzione secondaria di secondo grado o centri di formazione professionale, residenti nel comune di Badia Polesine, per provenienza e genere, anni scolastici 2007-2008 e 2008-2009 (dati di inizio anno scolastico), valori assoluti e variazione percentuale su a.s. precedente

Provenienza	2007-2008			2008-2009			Variaz. 07-08 su 08-09
	M	F	T	M	F	T	
Africa	9	3	12	4	3	7	
America centro meridionale	1	2	3	1		1	
Asia	6	3	9	10	5	15	
Unione Europea	1	1	2	3	1	4	
Altri Paesi europei	4	8	12	4	9	13	
Totale	21	17	38	22	18	40	5,3%

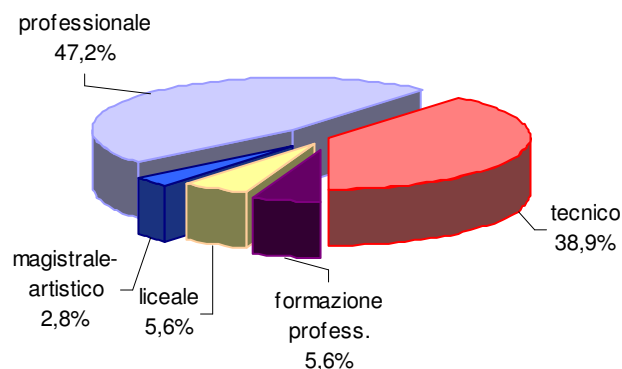
Distribuzione percentuale per provenienza e indirizzo degli iscritti stranieri agli istituti di istruzione secondaria di secondo grado o centri di formazione professionale, residenti nel comune di Badia Polesine, anno scolastico 2008-2009 (dati di inizio anno scolastico)



■ liceale ■ magistrale-artistico ■ professionale ■ tecnico ■ formazione profess.

Nota: nella distribuzione non sono considerati 4 residenti stranieri di cui non si conosce la specifica per indirizzo perché frequentanti fuori regione.

Distribuzione percentuale per indirizzo degli iscritti stranieri agli istituti di istruzione secondaria di secondo grado o centri di formazione professionale, residenti nel comune di Badia Polesine, anno scolastico 2008-2009 (dati di inizio anno scolastico)



Nota: nella distribuzione non sono considerati 4 residenti stranieri di cui non si conosce la specifica per indirizzo perché frequentanti fuori regione.