



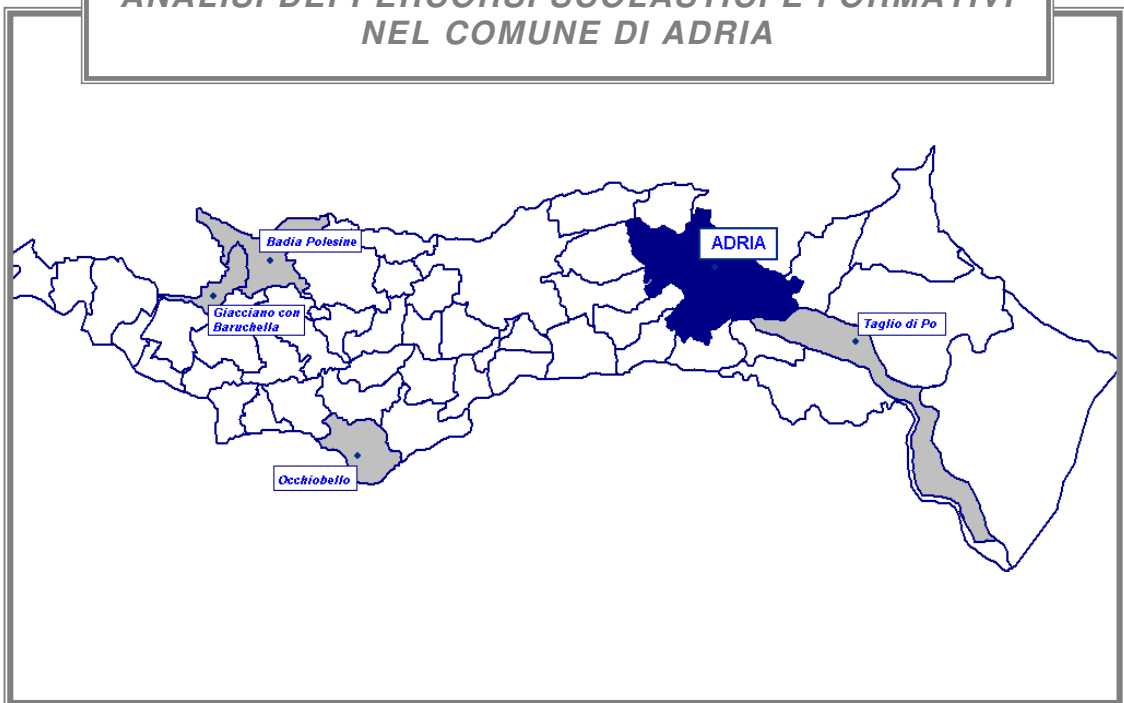
Comune di Adria



Provincia di Rovigo

Ufficio Associato di Statistica  
tra la Provincia di Rovigo  
e i Comuni di Adria, Badia Polesine,  
Giacciano con Baruchella, Occhiobello e Taglio di Po

## ANALISI DEI PERCORSI SCOLASTICI E FORMATIVI NEL COMUNE DI ADRIA



Maggio 2009

A cura dell'Ufficio di Coordinamento Statistica  
Provincia di Rovigo  
Via L. Ricchieri (detto Celio), 10 - Rovigo  
Tel. 0425 386261/255; fax 0425 386250  
posta elettronica: [ufficio.statistica@provincia.rovigo.it](mailto:ufficio.statistica@provincia.rovigo.it)

Referente statistico per il Comune di Adria: Michele Carletti Ufficio Elettorale-Statistica  
tel. 0426 941225  
fax 0426 941246  
posta elettronica: [elettorale@comune.adria.ro.it](mailto:elettorale@comune.adria.ro.it)

© 2009 Provincia di Rovigo

È autorizzata la riproduzione parziale o totale del presente fascicolo con la citazione della fonte.

## 1 – ANALISI DELL'OFFERTA SCOLASTICA DEL COMUNE DI ADRIA

### 1.A – LE SCUOLE DELL'INFANZIA E IL PRIMO CICLO DI ISTRUZIONE

Fonte dati: Ufficio Scolastico Provinciale

Iscritti alle scuole del comune di Adria, per ordine della scuola, anni scolastici 2004-2005/2008-2009 (valore assoluto e variazione percentuale rispetto all'anno scolastico precedente)

Ordine di scuola	2004-2005			2005-2006			2006-2007			2007-2008			2008-2009		
	V.A.	V.A.	var % su a.s. prec.	V.A.	V.A.	var % su a.s. prec.	V.A.	V.A.	var % su a.s. prec.	V.A.	V.A.	var % su a.s. prec.	V.A.	V.A.	var % su a.s. prec.
Scuola dell'infanzia	488	472	-3,3	480	480	1,7	480	480	0,0	485*	485	1,0			
Scuola primaria	779	795	2,1	782	782	-1,6	801	801	2,4	781	781	-2,5			
Scuola secondaria di primo grado	575	551	-4,2	532	532	-3,4	518	518	-2,6	521	521	0,6			
<b>Totale</b>	<b>1.842</b>	<b>1.818</b>	<b>-1,3</b>	<b>1.794</b>	<b>1.794</b>	<b>-1,3</b>	<b>1.799</b>	<b>1.799</b>	<b>0,3</b>	<b>1.787</b>	<b>1.787</b>	<b>-0,7</b>			

\* dato stimato per la non disponibilità degli iscritti alle scuole dell'infanzia paritarie

Iscritti stranieri alle scuole del comune di Adria, per ordine della scuola, anni scolastici 2006-2007/2007-2008

Ordine di scuola	2006-2007	2007-2008
Scuola dell'infanzia	18	19
Scuola primaria	47	52
Scuola secondaria di primo grado	36	35
<b>Totale</b>	<b>101</b>	<b>106</b>

Iscritti alle scuole del comune di Adria, per scuola, anni scolastici 2004-2005/2008-2009

Ordine scuola	Nome scuola	2004-2005	2005-2006	2006-2007	2007-2008	2008-2009
infanzia pubblica	A. Gregnanin	71	58	63	65	60
	Carbonara-Arcobaleno	53	54	48	39	49
	G.Di Vittorio	69	69	69	76	76
infanzia paritaria	Ausiliatrice	32	34	37	39	39
	M.E. Andreoli	57	58	60	65	65
	Maddalena	35	31	33	42	42
	Maria Immacolata	70	64	64	53	53
	Mon.ai Caduti	24	24	24	22	22
	S. Teresa del B.Gesù	77	80	82	79	79
primaria	A. Frank	88	98	97	106	103
	De Amicis	164	178	176	180	176
	G.Pascoli	133	142	152	150	149
	L. Da Vinci	87	78	65	69	67
	M.Marin	26	38	39	38	36
	M.Teresa di Calcutta	64	53	52	59	58
	S.G.Bosco	69	65	64	65	65
	V. Da Feltre	148	143	137	134	127
secondaria di primo grado	A. Manzoni	244	245	253	240	227
	Annessa al Conserv.	110	108	98	91	95
	s.s.M.Marin	221	198	181	187	199
<b>Totale</b>	<b>1.842</b>	<b>1.818</b>	<b>1.794</b>	<b>1.799</b>	<b>1.787</b>	

Nota: a causa dell'indisponibilità dei dati delle scuole dell'infanzia paritarie del 2008/2009, sono ripetuti (in corsivo) quelli dell'anno 2007/2008. Per questo motivo i dati dell'a.s. 2008/2009 del totale della Scuola dell'Infanzia sono stimati.

## 1.B – IL SECONDO CICLO DI ISTRUZIONE – Gli istituti di istruzione secondaria di secondo grado

Fonte dati: Osservatorio Scolastico Provinciale

**Iscritti agli istituti di istruzione secondaria di secondo grado del comune di Adria, per genere, anno scolastico 2008-2009 (dati di inizio anno scolastico)**

Ente	Genere		T	
	M	F		
IPC "C.COLOMBO" - ADRIA	51	148	199	} <i>Indirizzo professionale 44,6% sul totale provinciale</i>
IPSAR - ADRIA	422	469	891	
ITCG "G.MADDALENA" - ADRIA	373	466	839	} <i>Indirizzo tecnico 29,4% sul totale provinciale</i>
ITI "F. VIOLA" - ADRIA	237	13	250	
LICEO CLASSICO "C.BOCCHI" - ADRIA	73	223	296	} <i>Indirizzo liceale 30,8% sul totale provinciale</i>
LICEO SCIENTIFICO "G.GALILEI" - ADRIA	235	193	428	
SEZIONE MAGISTRALE "BADINI" - ADRIA	36	270	306	} <i>Indirizzo magistrale 32,5% sul totale provinciale</i>
<b>Totale</b>	<b>1.427</b>	<b>1.782</b>	<b>3.209</b>	

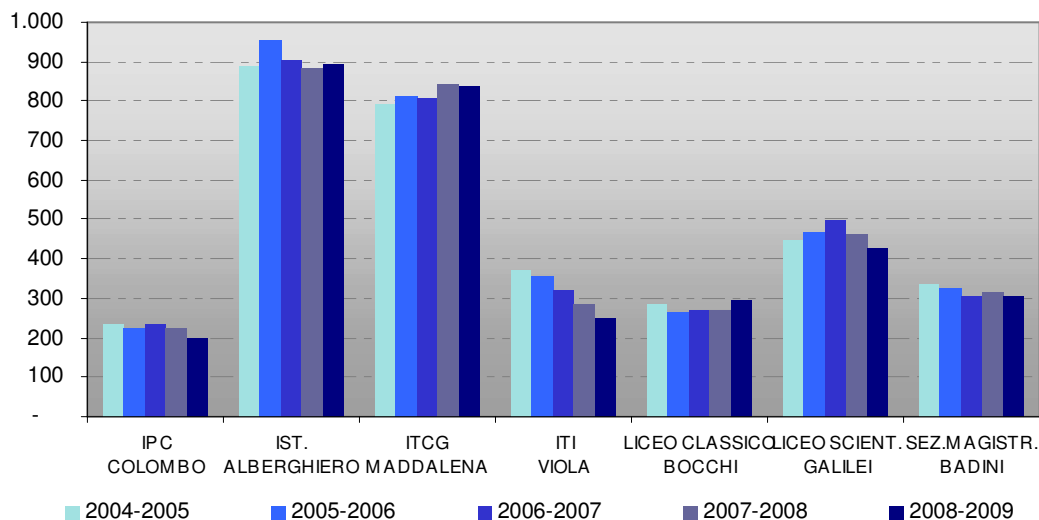
**Serie storica degli iscritti agli istituti di istruzione secondaria di secondo grado del comune di Adria, anni scolastici dal 2004-2005 al 2008-2009 (dati di inizio anno scolastico)**

Ente	2004-2005	2005-2006	2006-2007	2007-2008	2008-2009
IPC "C.COLOMBO" - ADRIA	234	223	233	225	199
IPSAR - ADRIA	888	956	904	883	891
ITCG "G.MADDALENA" - ADRIA	793	810	809	841	839
ITI "F. VIOLA" - ADRIA	372	357	318	285	250
LICEO CLASSICO "C.BOCCHI" - ADRIA	285	264	268	268	296
LICEO SCIENTIFICO "G.GALILEI" - ADRIA	447	465	500	461	428
SEZIONE MAGISTRALE "BADINI" - ADRIA	336	324	303	315	306
<b>Totale</b>	<b>3.355</b>	<b>3.399</b>	<b>3.335</b>	<b>3.278</b>	<b>3.209</b>

*Gli iscritti negli istituti di Adria rappresentano il **33,5%** del totale iscritti agli istituti della provincia di Rovigo*

Nota: i dati dal 2004-2005 al 2007-2008 sono relativi a fine anno scolastico

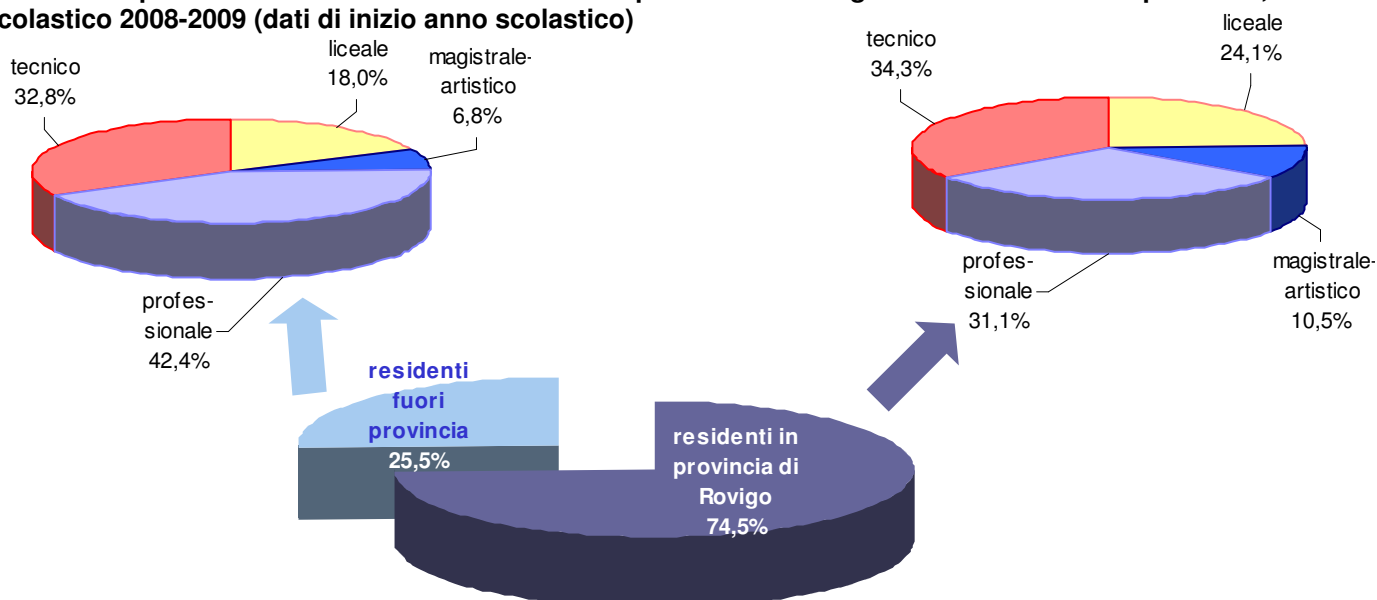
**Serie storica degli iscritti agli istituti di istruzione secondaria di secondo grado del comune di Adria, anni scolastici dal 2004-2005 al 2008-2009 (dati di inizio anno scolastico)**



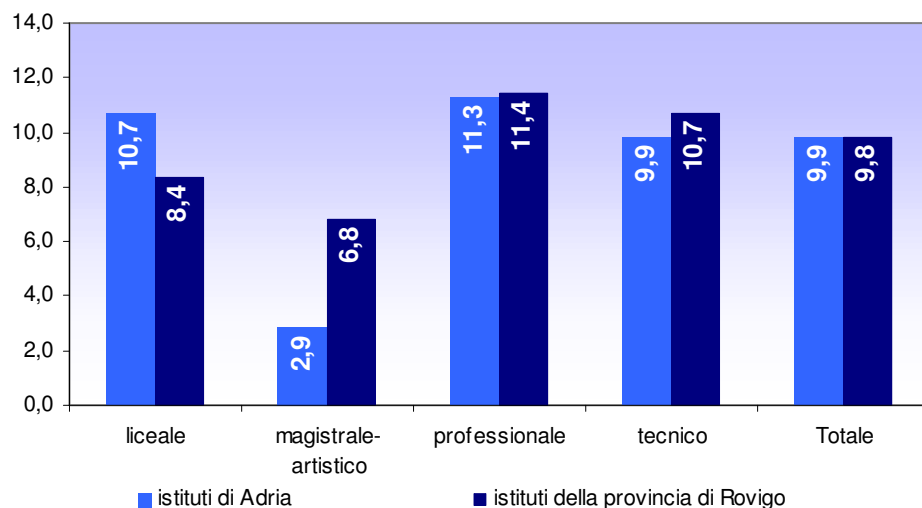
**Iscritti agli istituti di istruzione secondaria di secondo grado del comune di Adria, per provincia di residenza e indirizzo, anno scolastico 2008-2009 (dati di inizio anno scolastico)**

Zona o provincia di residenza	Indirizzo				Totale	%
	liceale	magistrale-artistico	professionale	tecnico		
Alto Polesine			78	1	79	2,5%
Medio Polesine	12	1	213	13	239	7,4%
Basso Polesine	565	249	452	807	2.073	64,6%
<b>Totale residenti in Polesine</b>	<b>577</b>	<b>250</b>	<b>743</b>	<b>821</b>	<b>2.391</b>	<b>74,5%</b>
provincia di Ferrara	38	11	74	53	176	5,5%
provincia di Padova	8	8	123	9	148	4,6%
provincia di Venezia	100	36	149	206	491	15,3%
altre province	1	1	1	-	3	0,1%
<b>Totale residenti fuori provincia</b>	<b>147</b>	<b>56</b>	<b>347</b>	<b>268</b>	<b>818</b>	<b>25,5%</b>
<b>Totale</b>	<b>724</b>	<b>306</b>	<b>1.090</b>	<b>1.089</b>	<b>3.209</b>	<b>100%</b>

**Iscritti agli istituti di istruzione secondaria di secondo grado del comune di Adria, distribuzione percentuale per indirizzo scolastico dei residenti in provincia di Rovigo e dei residenti fuori provincia, anno scolastico 2008-2009 (dati di inizio anno scolastico)**



**Tassi di non ammissione\* alla classe successiva e/o non conseguimento del diploma/qualifica, degli iscritti agli istituti di istruzione secondaria di secondo grado del comune di Adria e della provincia di Rovigo, per indirizzo, anno scolastico 2007-2008 (dati di fine anno scolastico)**

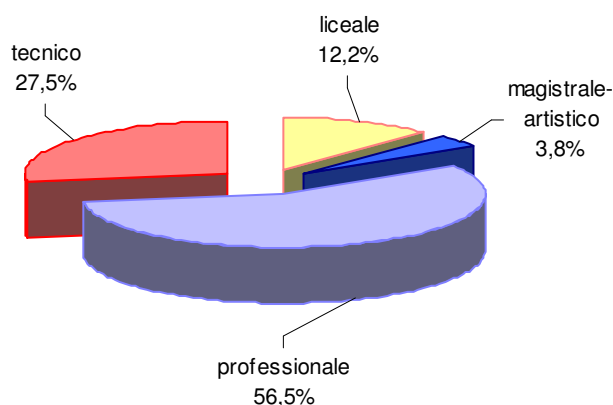


\*Studenti non ammessi alla classe successiva/non diplomati o qualificati nelle scuole di Adria per 100 studenti a fine anno

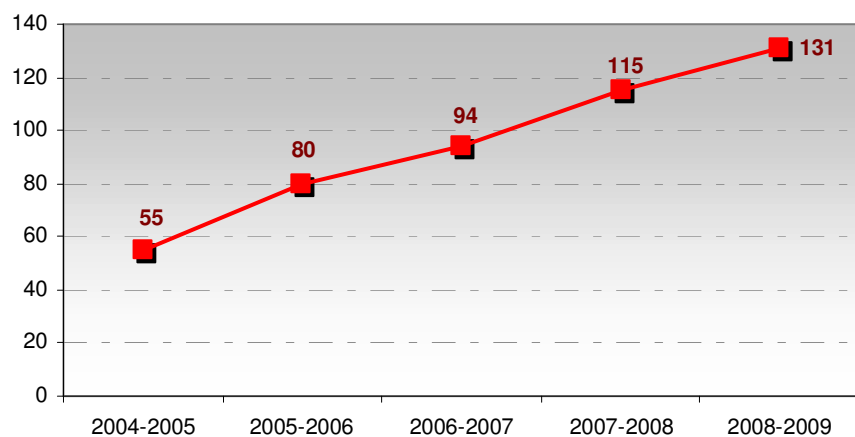
**Iscritti stranieri agli istituti di istruzione secondaria di secondo grado del comune di Adria, per provenienza, indirizzo e distribuzione percentuale per provenienza, anno scolastico 2008-2009 (dati di inizio anno scolastico)**

Provenienza	Indirizzo				Totale	%
	liceale	magistrale-artistico	professionale	tecnico		
Africa	1	1	10	3	15	11,5%
America	2	1	12	5	20	15,3%
Asia	2	-	7	10	19	14,5%
Unione Europea	7	1	10	10	28	21,4%
Altri paesi europei	4	2	35	8	49	37,4%
<b>Totale</b>	<b>16</b>	<b>5</b>	<b>74</b>	<b>36</b>	<b>131</b>	<b>100,0%</b>

**Distribuzione percentuale per indirizzo degli iscritti stranieri agli istituti di istruzione secondaria di secondo grado del comune di Adria, anno scolastico 2008-2009 (dati di inizio anno scolastico)**



**Serie storica degli iscritti stranieri agli istituti di istruzione secondaria di secondo grado del comune di Adria, anni scolastici 2004-2005/2008-2009 (dati di inizio anno scolastico)**



Nota: i dati dal 2004-2005 al 2008-2009 sono relativi a fine anno scolastico

## 2 – ANALISI DEI PERCORSI SCOLASTICO-FORMATIVI DEI RESIDENTI NEL COMUNE DI ADRIA

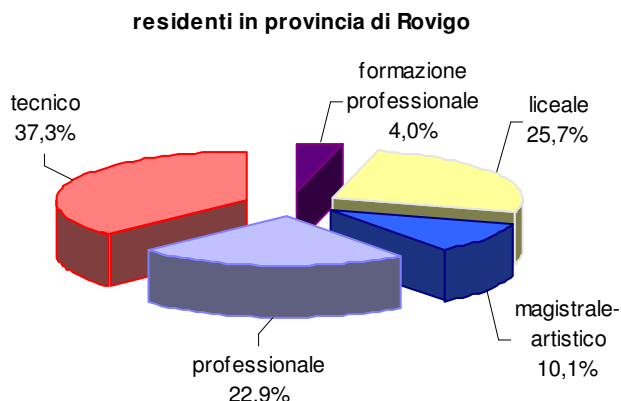
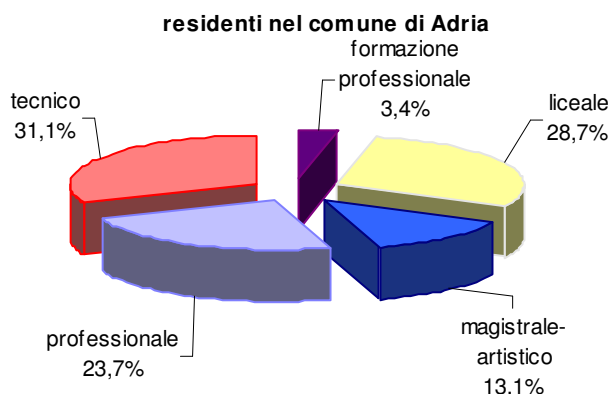
Fonte dati: Osservatorio Scolastico Provinciale

Iscritti agli istituti di istruzione secondaria di secondo grado o centri di formazione professionale, residenti nel comune di Adria, anno scolastico 2008-2009 (dati di inizio anno scolastico)

Indirizzo	Genere		Totale
	M	F	
formazione professionale	10	18	28
	2,4%	4,5%	3,4%
liceale	104	131	235
	24,9%	32,7%	28,7%
magistrale-artistico	20	87	107
	4,8%	21,7%	13,1%
professionale	123	71	194
	29,5%	17,7%	23,7%
tecnico	160	94	254
	38,4%	23,4%	31,1%
<b>Totale</b>	<b>417</b>	<b>401</b>	<b>818</b>
	100%	100%	100%
n.d.	5	4	9
<b>Totale</b>	<b>422</b>	<b>405</b>	<b>827</b>

**82,8%** dei residenti ad Adria studiano in istituti di Adria

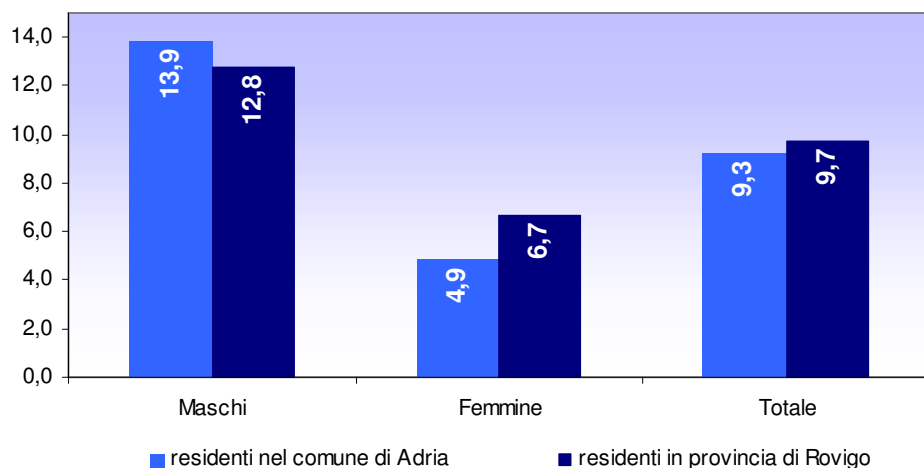
Distribuzione percentuale per indirizzo degli iscritti agli istituti di istruzione secondaria di secondo grado o centri di formazione professionale, residenti nel comune di Adria e in provincia di Rovigo, anno scolastico 2008-2009 (dati di inizio anno scolastico)



Iscritti agli istituti di istruzione secondaria di secondo grado o centri di formazione professionale, residenti nel comune di Adria, per indirizzo e Polo o provincia della scuola/cfp, anno scolastico 2008-2009 (dati di inizio anno scolastico)

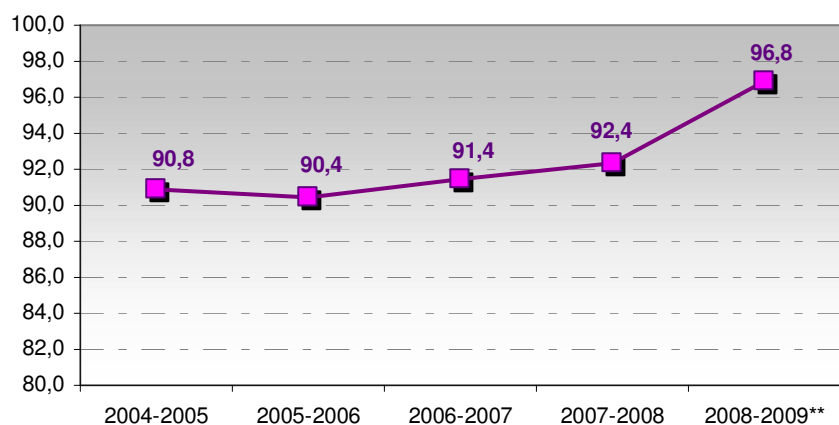
Indirizzo	Polo o provincia della scuola/cfp							Totale
	Polo Alto Polesine	Polo Medio Polesine	Polo Basso Polesine: istituti di Adria	altre scuole del Polo Basso Polesine	Provincia di Venezia	Altre province venete	Fuori Regione	
formazione professionale		9		8	9	2		28
liceale		2	231			2		235
magistrale-artistico		9	97					106
professionale	2	20	132		41			195
tecnico		26	225		2	1		254
n.d.							9	9
<b>Totale</b>	<b>2</b>	<b>66</b>	<b>685</b>	<b>8</b>	<b>52</b>	<b>5</b>	<b>9</b>	<b>827</b>
Distribuzione per polo o provincia della scuola/cfp	0,2%	8,0%	82,8%	1,0%	6,3%	0,6%	1,1%	100,0%

**Tasso di non ammissione\* alla classe successiva e/o non conseguimento del diploma/qualifica, dei residenti nel comune di Adria e dei residenti in provincia di Rovigo che frequentano scuole e cfp della provincia di Rovigo, per genere, anno scolastico 2007-2008 (dati di fine anno scolastico)**



\*Studenti residenti non ammessi alla classe successiva/non diplomati o qualificati per 100 studenti a fine anno

**Serie storica del tasso di scolarità\* dei residenti nel comune di Adria, anni scolastici 2004-2005/2008-2009 (dati di inizio anno scolastico)**



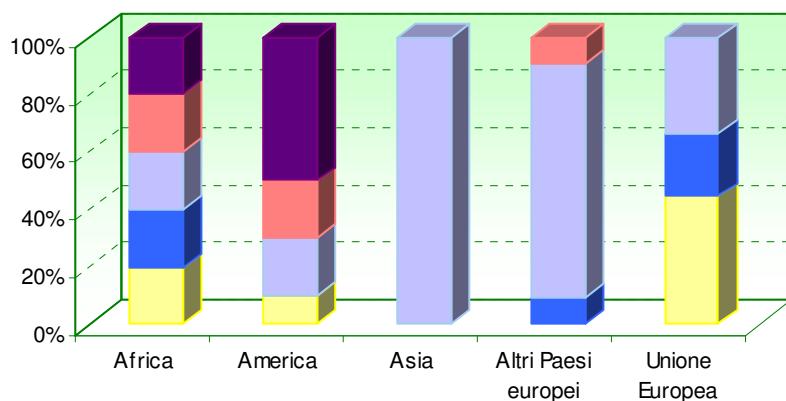
*Tasso di scolarità 2007-2008  
-residenti Basso Polesine 84,1  
-residenti provincia di Rovigo 88,1*

\*Tasso di scolarità: iscritti agli istituti di istruzione secondaria di secondo grado, per 100 residenti della fascia 14-18 anni  
\*\* dato provvisorio

**Isritti stranieri agli istituti di istruzione secondaria di secondo grado o centri di formazione professionale, residenti nel comune di Adria, per provenienza e genere, anni scolastici 2007-2008 e 2008-2009 (dati di inizio anno scolastico), valori assoluti e variazione percentuale su a.s. precedente**

Provenienza	2007-2008			2008-2009			Variaz. 08-09 su 07-08
	M	F	T	M	F	T	
Africa	4	2	6	3	3	6	
America centro merid.	7	6	13	6	6	12	
Asia orientale	2	1	3	1	2	3	
Unione Europea	1	3	4	4	7	11	
Altri Paesi europei	6	9	15	9	7	16	
<b>Totale</b>	<b>20</b>	<b>21</b>	<b>41</b>	<b>23</b>	<b>25</b>	<b>48</b>	<b>17,1%</b>

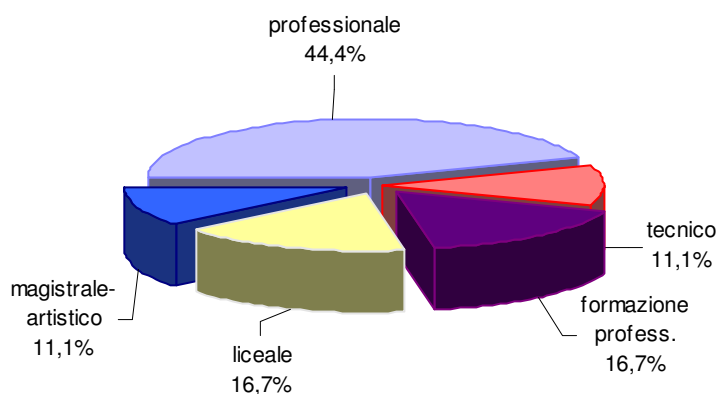
**Distribuzione percentuale per provenienza e indirizzo degli iscritti stranieri agli istituti di istruzione secondaria di secondo grado o centri di formazione professionale, residenti nel comune di Adria, anno scolastico 2008-2009 (dati di inizio anno scolastico)**



■ liceale ■ magistrale-artistico ■ professionale ■ tecnico ■ formazione profess.

Nota: nella distribuzione non sono considerati 12 residenti stranieri di cui non si conosce la specifica per indirizzo perché frequentanti fuori regione.

**Distribuzione percentuale per indirizzo degli iscritti stranieri agli istituti di istruzione secondaria di secondo grado o centri di formazione professionale, residenti nel comune di Adria, anno scolastico 2008-2009 (dati di inizio anno scolastico)**



Nota: nella distribuzione non sono considerati 12 residenti stranieri di cui non si conosce la specifica per indirizzo perché frequentanti fuori regione.