



Comune di Taglio di Po



Provincia di Rovigo

Ufficio Associato di Statistica tra la Provincia di Rovigo
e i Comuni di Adria, Badia Polesine,
Giacciano con Baruchella, Occhiobello e Taglio di Po

Giugno 2009



RISULTATI DELLE CONSULTAZIONI ELETTORALI 6 e 7 GIUGNO 2009 NEL COMUNE DI TAGLIO DI PO

(Fonte dati: Prefettura - Ufficio Territoriale del Governo di Rovigo)




ELEZIONE DEL SINDACO

SINDACO ELETTO FERRO MARCO CON IL 59,68% DEI VOTI

Elettori e votanti all'elezione del Sindaco del 6 e 7 giugno 2009

2009	elettori	votanti	affluenza	voti validi
Taglio di Po	7.358	5.785	78,62%	5.516

Risultati dell'elezione del Sindaco del 6 e 7 giugno 2009

	Voti	%
FERRO MARCO  LISTA CIVICA - COSTUIAMO IL FUTURO 	3.292	59,68
CRIVELLARI MARGARET  LISTA CIVICA - INSIEME	2.224	40,31
Totale	5.516	

Elettori e votanti all'elezione del Sindaco del 12 e 13 giugno 2004

Risultati dell'elezione del Sindaco del 12 e 13 giugno 2004

2004	elettori	votanti	affluenza	voti validi
Taglio di Po	7.283	5.881	80,74%	5.495

		Voti	%
CRIVELLARI MARGARET	INSIEME PER CAMBIARE	2.926	53,24
MISCHIATTI ADRIANO	IMPEGNO NELLA CONTINUITA' CON ADRIANO MISCHIATTI	2.569	46,75
Totale		5.495	




ELEZIONI AMMINISTRATIVE PROVINCIALI

Elettori e votanti alle elezioni amministrative provinciali del 6 e 7 giugno 2009 e ballottaggio del 21 e 22 giugno 2009 - **I e II Turno**

	Territorio	elettori	I TURNO			II TURNO		
			votanti	affluenza	voti validi	votanti	affluenza	voti validi
2009	Taglio di Po	7.358	5.786	78,63%	5.383	2.711	36,84%	2.613
	Provincia di Rovigo	209.075	157.087	75,13%	146.206	93.395	44,67%	89.529
2004	Taglio di Po	7.283	5.885	80,80%	5.310			
	Provincia di Rovigo	211.556	168.662	79,72%	151.199			

Risultato dell'elezione del Presidente della Provincia di Rovigo, voti e percentuali nel comune di Taglio di Po e in provincia di Rovigo - **II TURNO**

	Provincia di Rovigo		Taglio di Po	
	Voti	%	Voti	%
VIRGILI TIZIANA MICHELA	46.843	52,32	1.058	40,48
				
CONTIERO ANTONELLO	42.686	47,67	1.555	59,51

Percentuale di voti alle singole liste, alle elezioni amministrative provinciali, nel comune di Taglio di Po e in provincia di Rovigo, confronto elezioni 2009 e 2004 - **I TURNO**

6-7 giugno 2009

Liste	% Taglio di Po	% Provincia di Rovigo
IL POPOLO DELLA LIBERTA'	35,98%	26,82%
PARTITO DEMOCRATICO	23,14%	26,30%
LEGA NORD	19,33%	18,95%
DI PIETRO ITALIA DEI VALORI	3,61%	4,68%
UDC	3,03%	4,37%
MOVIMENTO POPOLARE VENETO-ALTRI	3,01%	1,29%
RIFONDAZ.COMUNISTA-COMUN.ITALIANI	2,49%	4,89%
PARTITO SOCIALISTA	1,28%	3,04%
LISTA LOCALE - LISTE CIVICHE PER IL POLESINE	1,15%	0,78%
LISTA LOCALE - DESTRA PER IL POLESINE	1,05%	0,89%
LIGA VENETA REPUBBLICA	0,98%	0,97%
PNE-INTESA VENETA-PROGETTO POLESINE	0,94%	0,66%
NUOVO PSI	0,80%	0,60%
LISTA LOCALE - TIZIANA VIRGILI PRESIDENTE	0,76%	1,76%
LA DESTRA	0,73%	0,93%
LISTA LOCALE - FEDERAZIONE MODERATI DI CENTRO PRESENZA CRISTIANA	0,71%	1,03%
LISTA LOCALE - CIVICA IL POLESINE CHE LAVORA	0,51%	0,60%
LISTA LOCALE - NOI POLESANI LISTA CIVICA PER TIZIANA VIRGILI PRESIDENTE	0,40%	0,62%
LISTA LOCALE - GIOVANI POLESANI PER IL DOMANI	0,00%	0,73%

12-13 giugno 2004

Lista	% Taglio di Po	% Provincia di Rovigo
FORZA ITALIA	22,51%	19,67%
DEMOCRATICI DI SINISTRA	15,14%	18,64%
SOCIALISTI DEMOCRATICI ITALIANI	11,98%	4,54%
ALLEANZA NAZIONALE	7,53%	9,09%
D.L. - LA MARGHERITA	7,11%	10,86%
UDC	6,51%	5,56%
RIFONDAZIONE COMUNISTA	6,22%	7,48%
LEGA NORD - LIGA VENETA PADANIA	4,67%	6,05%
FIAMMA TRICOLORE	2,88%	1,06%
FED. DEI VERDI	2,36%	2,65%
ALLEANZA POPOLARE UDEUR	2,28%	0,62%
LISTA DI PIETRO ITALIA DEI VALORI	1,80%	1,83%
PARTITO SOC. NUOVO PSI	1,62%	2,80%
"PROGETTO NUOVO"	1,43%	1,52%
COMUNISTI ITALIANI	1,37%	2,00%
TERZO POLO AUTONOMIA	1,19%	1,72%
LIGA FRONTE VENETO	1,03%	0,72%
DEMOCRAZIA CRISTIANA	0,95%	1,23%
ALTERNATIVA SOCIALE	0,77%	1,08%
PRI I LIBERAL SGARBI	0,57%	0,79%

ELEZIONI EUROPEE

Elettori e votanti alle elezioni europee del 6 e 7 giugno 2009

	Territorio	elettori	votanti	affluenza	voti validi
2009	Taglio di Po	7.286	5.798	79,57%	5.457
	Provincia di Rovigo	207.308	157.409	75,93%	148.168
2004	Taglio di Po	7.206	5.886	81,68%	5.360
	Provincia di Rovigo	209.846	168.816	80,44%	153.666

Percentuale di voto alle singole liste, alle elezioni europee, nel comune di Taglio di Po e nella provincia di Rovigo - 6 e 7 giugno 2009

Liste	% Taglio di Po	% Provincia di Rovigo	Liste	% Taglio di Po	% Provincia di Rovigo
 IL POPOLO DELLA LIBERTA'	40,64	32,21	 FIAMMA TRICOLORE	1,92	0,83
 PARTITO DEMOCRATICO	21,91	26,97	 SINISTRA E LIBERTA'	1,33	1,62
 LEGA NORD	17,77	18,83	 PARTITO COMUNISTA DEI LAVORATORI	1,06	0,98
 DI PIETRO ITALIA DEI VALORI	4,92	5,49	 LA DESTRA-MPA-PENSIONATI -ALL.DI CENTRO	0,84	0,82
 UNIONE DI CENTRO	3,86	6,06	 FORZA NUOVA	0,62	0,60
 RIFOND.COM. - SIN. EUROPEA - COM. ITALIANI	2,47	3,42	 LIBERAL DEMOCRATICI - MAIE	0,14	0,14
 LISTA MARCO PANNELLA - EMMA BONINO	2,34	1,83	 SVP	0,10	0,11

Percentuale di voti alle singole liste, alle elezioni europee, nel comune di Taglio di Po e nella provincia di Rovigo - 12 e 13 giugno 2004

Liste	% Taglio di Po	% Provincia di Rovigo	Liste	% Taglio di Po	% Provincia di Rovigo
FORZA ITALIA	27,64	21,95	FIAMMA TRICOLORE	1,71	0,77
UNITI NELL'ULIVO	25,61	30,13	PART.PENS.	1,19	1,01
ALLEANZA NAZIONALE	10,87	11,15	ALTERNATIVA SOCIALE	0,95	1,10
RIF.COM.	6,21	7,29	PRI I LIBERAL SGARBI	0,91	0,82
LEGA NORD	5,74	6,07	A.P. UDEUR	0,76	0,37
UDC	4,75	5,16	AB.SCORP.VERDI VERDI	0,65	0,66
SOCIALISTI UNITI	2,79	3,42	ALL.LOMB.AUT.	0,48	0,46
COMUNISTI ITALIANI	2,70	2,82	SVP	0,31	0,33
LISTA EMMA BONINO	2,57	2,20	P.SEGNI SCOGNAMIGLIO	0,16	0,24
DIPIETRO OCCHETTO	1,90	1,49	MOV.IDEA SOC. RAUTI	0,11	0,17
FED.DEI VERDI	1,84	2,16	PAESE NUOVO	0,03	0,13

A cura dell'Ufficio di Coordinamento Statistica Provincia di Rovigo
Via L. Ricchieri (detto Celio), 10 - Rovigo Tel. 0425 386255/261; fax 0425 386250
© 2009 Provincia di Rovigo
È autorizzata la riproduzione parziale o totale del presente fascicolo con la citazione della fonte.