

Osservatorio demografico provinciale

Maggio 2011

## **RAPPORTO SULLA POPOLAZIONE RESIDENTE NELLA PROVINCIA DI ROVIGO**

### **ANNO 2010**

In questo rapporto vengono presentate alcune informazioni generali relativamente alla **popolazione residente nella provincia di Rovigo al 31 dicembre 2010**.

I dati elaborati relativi all'età dei residenti e agli stranieri sono raccolti annualmente **dall'Osservatorio Demografico Provinciale** presso gli **Uffici Anagrafe** dei comuni polesani e vanno intesi come **dati provvisori**. I dati relativi al bilancio demografico (nati, morti, iscritti e cancellati) sono invece di fonte **ISTAT** e quindi **definitivi**.

Nel 2010 il numero complessivo di residenti è cresciuto di **587** unità attestandosi a quota **247.884 (51,5% femmine)**. I cittadini stranieri sono aumentati del **9,1%** rispetto al 2009 e hanno superato le 18.000 unità con un'incidenza sulla popolazione complessiva pari al **7,5%**.

In tutta la provincia si sono registrate **2.000** nascite (**-17** rispetto al 2009), il **18,9%** sono bambini stranieri.

La provincia di Rovigo nonostante un segnale di miglioramento rispetto agli anni precedenti, continua ad essere caratterizzata da una popolazione con struttura anziana (indice di vecchiaia pari a **196,0%**) con una media di **4,8** ultra sessantacinquenni per ogni bambino con meno di 6 anni.

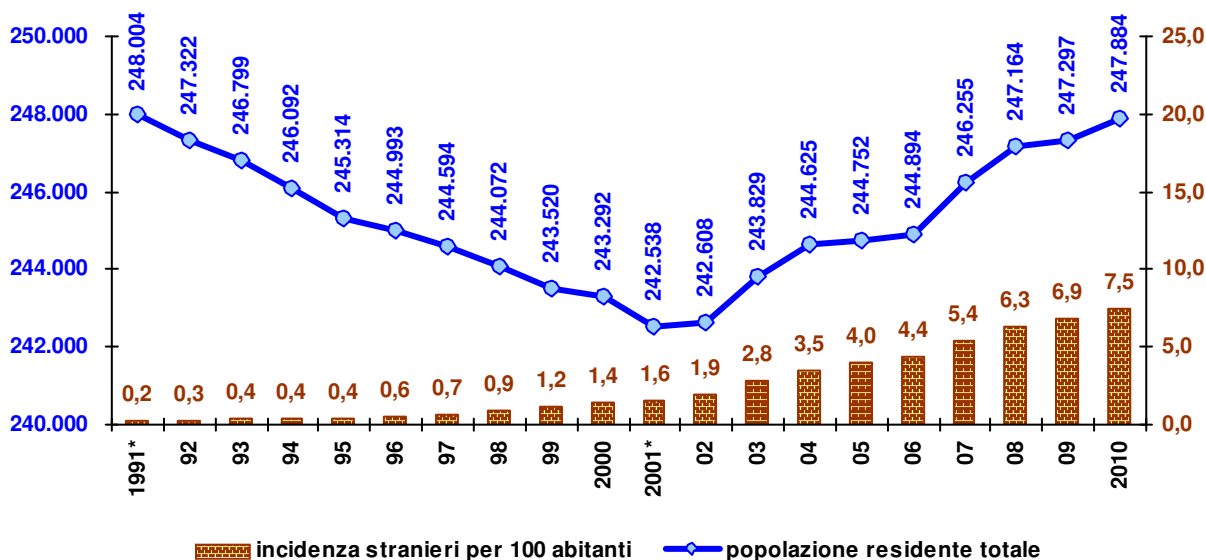
Il **21,6%** degli stranieri ha meno di 15 anni a fronte di un **10,6%** dei residenti italiani e il **13,4%** dei minorenni complessivi risulta straniero.

I Paesi esteri più rappresentati sono: **Cina, Marocco, Romania, Albania e Moldova** seguiti da altre **104** nazionalità. Gli stranieri residenti risultano per il **26%** dei casi cittadini Comunitari.

Le famiglie al 31 dicembre 2010 sono **102.839**, con una media di **2,4 componenti**.

A completamento del rapporto vengono riportati alcuni dati generali del bilancio demografico con dettaglio **comunale**.

**Serie storica della popolazione residente complessiva e dell'incidenza percentuale dei cittadini stranieri (Censimento 1991 – 31/12/2010)**



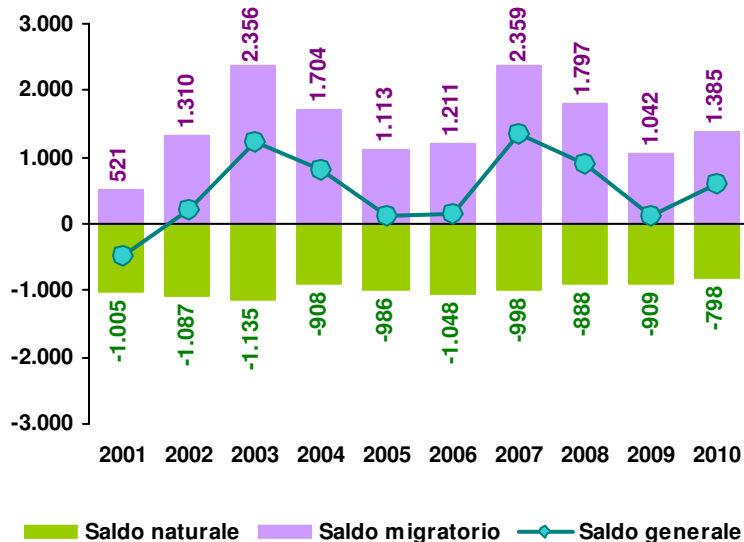
**Serie storica della popolazione residente complessiva e straniera, variazioni assolute e percentuali, incidenza percentuale degli stranieri (Censimento 2001 – 31/12/2010)**

Anno	popolazione residente	variazione assoluta rispetto anno precedente	variazione % rispetto anno precedente	popolazione straniera	variazione assoluta rispetto anno precedente	variazione % rispetto anno precedente	stranieri per 100 abitanti
2001*	242.538	-754	-0,3	3.804	335	9,7	1,6
2002	242.608	70	0,0	4.673	869	22,8	1,9
2003	243.829	1.221	0,5	6.791	2.118	45,3	2,8
2004	244.625	796	0,3	8.551	1.760	25,9	3,5
2005	244.752	127	0,1	9.686	1.135	13,3	4,0
2006	244.894	142	0,1	10.746	1.060	10,9	4,4
2007	246.255	1.361	0,6	13.245	2.499	23,3	5,4
2008	247.164	909	0,4	15.470	2.225	16,8	6,3
2009	247.297	133	0,1	16.945	1.475	9,5	6,9
2010	247.884	587	0,2	18.495	1.550	9,1	7,5

\* dati Censimenti

Fonte: elaborazione Servizio Statistica della Provincia di Rovigo su dati Istat (1991-2010 pop complessiva e 1991-2009 pop straniera) Uffici Anagrafe comunali (2010 pop straniera)

**Serie storica saldo\* generale, naturale e migratorio (31/12/2001– 31/12/2010)**



**Nati, morti, iscritti e cancellati. Variazione assoluta rispetto all'anno precedente (31/12/2010)**

	popolazione complessiva
<b>Nati</b>	<b>2.000</b>
variazione assoluta 2009-2010	-17
<b>Morti</b>	<b>2.798</b>
variazione assoluta 2009-2010	-128
<b>Iscritti</b>	<b>8.229</b>
variazione assoluta 2009-2010	+618
<b>Cancellati</b>	<b>6.844</b>
variazione assoluta 2009-2010	+275

\* Saldo NATURALE = nati - morti

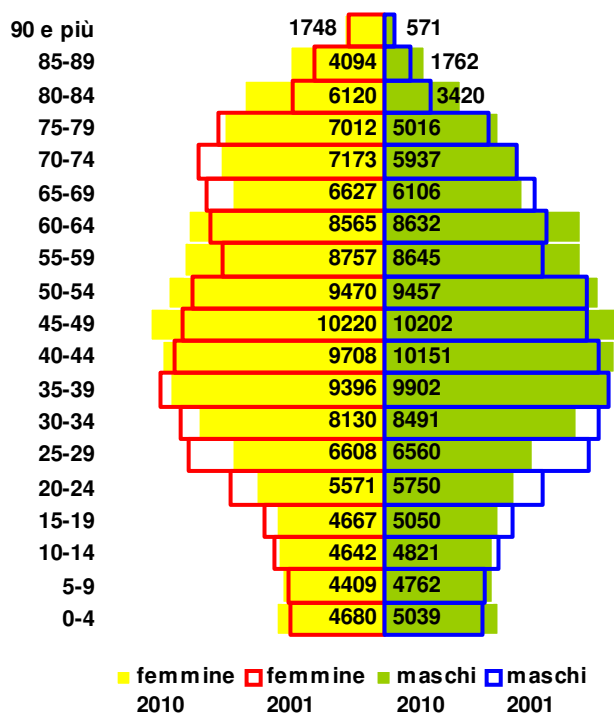
Saldo MIGRATORIO = iscritti - cancellati

Saldo GENERALE = Saldo NATURALE + Saldo MIGRATORIO

Fonte: elaborazione Servizio Statistica della Provincia di Rovigo su dati Istat

Fonte: elaborazione Servizio Statistica della Provincia di Rovigo su dati Istat

### Piramide delle classi quinquennali d'età\*, maschi e femmine (31/12/2001 e 31/12/2010)



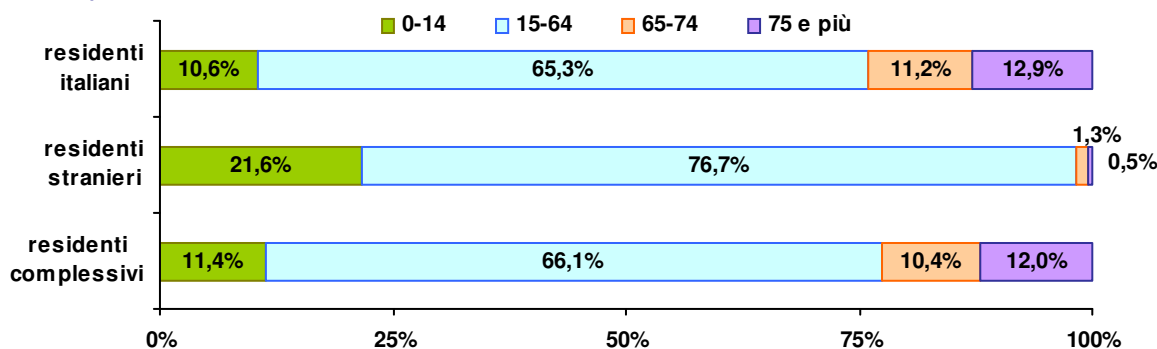
\* I valori numerici nel grafico si riferiscono al 2010  
 Fonte: elaborazione Servizio Statistica della Provincia di Rovigo su dati Uffici Anagrafe comunali

### Principali indicatori demografici della popolazione complessiva (31/12/2001 e 31/12/2010)

	2001	2010
<b>Indice di vecchiaia</b>	194,0	196,0
(Pop.65-W/Pop.0-14) x100		
<b>Indice di dipendenza totale</b>	48,9	51,2
(Pop.0-14+Pop.65-W) / (Pop.15-64) x100		
<b>Indice di dipendenza giovanile</b>	16,6	17,0
(Pop.0-14/Pop.15-64) x100		
<b>Indice di dipendenza senile</b>	32,3	33,9
(Pop.65-W/Pop.15-64) x100		
<b>Indice di struttura (Pop. in età attiva)</b>	102,9	133,8
(Pop.40-64/Pop.15-39) x100		
<b>Indice di ricambio (Pop. in età attiva)</b>	135,1	177,0
(Pop.60-64/Pop.15-19) x100		
<b>Indice di mascolinità</b>	93,6	94,3
(Maschi/Femmine) x100		
<b>Anziani per 1 bambino</b>	5,1	4,8
(Pop.65-w/Pop.0-5)		

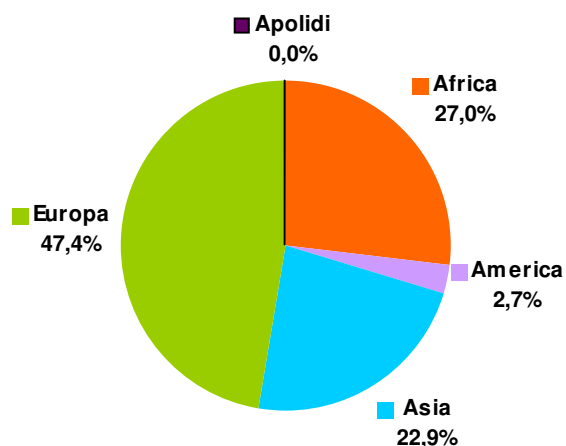
Fonte: elaborazione Servizio Statistica della Provincia di Rovigo su dati Uffici Anagrafe comunali

### Distribuzione percentuale per grandi classi d'età dei residenti italiani, stranieri e complessivi (31/12/2010)



Fonte: elaborazione Servizio Statistica della Provincia di Rovigo su dati Uffici Anagrafe comunali

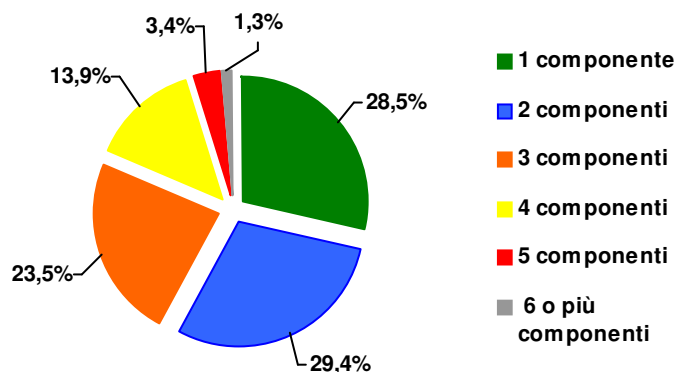
### Distribuzione percentuale degli stranieri per Cittadinanza prevalente (31/12/2010)



Fonte: elaborazione Servizio Statistica della Provincia di Rovigo su dati Uffici Anagrafe comunali

### Distribuzione percentuale delle famiglie per numero di componenti (31/12/2010)

Totale famiglie: 102.839 (media di 2,4 componenti per famiglia)



Fonte: elaborazione Servizio Statistica della Provincia di Rovigo su dati Istat e Uffici Anagrafe comunali

**Popolazione residente al 31/12/2010 totale e per sesso, saldo naturale e migratorio, variazione percentuale 2009-2010 della popolazione complessiva per comune.**

Comuni	maschi	femmine	Popolazione residente TOTALE - 31/12/2010	Saldo Naturale	Saldo Migratorio	VARIAZIONE % POP 2009/2010
Adria	9.795	10.646	20.441	-88	41	-0,2
Ariano Polesine	2.268	2.388	4.656	-25	-25	-1,1
Arquà Polesine	1.383	1.467	2.850	5	-52	-1,6
Badia Polesine	5.264	5.601	10.865	-46	15	-0,3
Bagnolo di Po	724	710	1.434	-10	28	1,3
Bergantino	1.258	1.359	2.617	-1	2	0,0
Bosaro	758	811	1.569	2	120	8,4
Calto	398	429	827	4	-11	-0,8
Canaro	1.392	1.515	2.907	-8	12	0,1
Canda	478	489	967	0	29	3,1
Castelguglielmo	845	853	1.698	-13	-16	-1,7
Castelmassa	2.083	2.295	4.378	-16	-22	-0,9
Castelnovo Bariano	1.448	1.520	2.968	-14	-39	-1,8
Ceneselli	935	940	1.875	2	-35	-1,7
Ceregnano	1.845	1.961	3.806	0	-8	-0,2
Corbola	1.217	1.321	2.538	-29	-8	-1,4
Costa di Rovigo	1.313	1.426	2.739	-14	-2	-0,6
Crespino	961	1.069	2.030	-44	31	-0,6
Ficarolo	1.290	1.337	2.627	-65	51	-0,5
Fiesso Umbertiano	2.116	2.227	4.343	-3	-28	-0,7
Frassinelle Polesine	762	769	1.531	-7	10	0,2
Fratte Polesine	1.266	1.514	2.780	-14	22	0,3
Gaiba	540	583	1.123	-5	1	-0,4
Gavello	842	841	1.683	-11	23	0,7
Giacciano con Baruchella	1.112	1.134	2.246	-4	14	0,4
Guarda Veneta	584	629	1.213	3	0	0,2
Lendinara	5.842	6.339	12.181	-88	22	-0,5
Loreo	1.847	1.888	3.735	4	-1	0,1
Lusia	1.780	1.849	3.629	-3	34	0,9
Melara	920	994	1.914	-12	9	-0,2
Occhiobello	5.705	5.864	11.569	-6	172	1,5
Papozze	793	883	1.676	-19	15	-0,2
Pettorazza Grimani	871	828	1.699	-4	-4	-0,5
Pincara	641	640	1.281	1	9	0,8
Polesella	2.081	2.120	4.201	13	5	0,4
Pontecchio Polesine	1026	1021	2.047	8	68	3,9
Porto Tolle	5.019	5.112	10.131	-37	-24	-0,6
Porto Viro	7.202	7.559	14.761	-34	95	0,4
Rosolina	3.250	3.261	6.511	0	16	0,2
Rovigo	25.166	27.627	52.793	-103	778	1,3
Salara	573	630	1.203	-10	-6	-1,3
San Bellino	604	602	1.206	-3	1	-0,2
San Martino di Venezze	1.993	2.053	4.046	-16	17	0,0
Stienta	1.634	1.720	3.354	-7	39	1,0
Taglio di Po	4.211	4.326	8.537	-16	19	0,0
Trecenta	1.456	1.556	3.012	-15	9	-0,2
Villadose	2.563	2.660	5.223	-23	-13	-0,7
Villamarzana	606	619	1.225	-7	-22	-2,3
Villanova del Ghebbo	1.099	1.093	2.192	-6	19	0,6
Villanova Marchesana	515	532	1.047	-14	-25	-3,6
<b>TOTALE PROVINCIA DI ROVIGO</b>	<b>120.274</b>	<b>127.610</b>	<b>247.884</b>	<b>-798,0</b>	<b>1.385</b>	<b>0,2</b>

Fonte: elaborazione Servizio Statistica della Provincia di Rovigo su dati Istat