

## Osservatorio scolastico provinciale



# ANALISI DELLE ISCRIZIONI ALLE CLASSI PRIME DELLA SCUOLA SECONDARIA DI SECONDO GRADO E DEI CORSI DI FORMAZIONE PROFESSIONALE ANNO SCOLASTICO 2011-2012 (dati di aprile 2011)



*Entro il 12 febbraio 2011 gli studenti frequentanti il terzo anno della scuola secondaria di primo grado hanno effettuato le iscrizioni alla classe prima della scuola secondaria di secondo grado o ai corsi di formazione professionale, per l'anno scolastico 2011/2012.*

*Le informazioni presenti nella base dati A.R.O.F. (Anagrafe Regionale Obbligo Formativo) e le stime relative agli studenti provenienti da altre province e agli iscritti ripetenti forniscono i dati utili per alcune previsioni sui contingenti scolastici e della formazione professionale dell'anno scolastico prossimo.*

*Il totale degli iscritti alle classi prime delle scuole e dei centri di formazione professionale della provincia di Rovigo, nell'anno scolastico 2011/2012, è stimato in **2.405** unità, con un aumento rispetto all'anno precedente del **4 %**.*

*Fonte dati: Arof, istituti scolastici della provincia di Rovigo*

*Elaborazioni: Servizio Statistica della Provincia di Rovigo*



## LE PREVISIONI DEGLI ISCRITTI ALLE CLASSI PRIME A.S. 2011-2012

Isritti (stimati) alle classi prime, per indirizzo scolastico/formativo, confronto aa.ss. 2010-2011 e 2011-2012

Indirizzo scolastico	iscritti dalla provincia di Rovigo	iscritti da fuori provincia	Totale iscritti (presenti in AROF)	ulteriori iscritti previsti in 1 <sup>a</sup> a.s. 2011-2012	Totale** complessivo iscritti in 1 <sup>a</sup> a.s. 2011-2012	Isritti in 1 <sup>a</sup> a.s. 2010-2011 inizio anno scolastico
formazione professionale	79	12	91	47	138	156
artistico	16	4	20	15	35	45
liceale	546	128	674	30	704	724
professionale	402	125	527	131	658	541
tecnico	638	104	742	128	870	847
<b>Totale</b>	<b>1.681</b>	<b>373</b>	<b>2.054</b>	<b>351</b>	<b>2.405</b>	<b>2.313</b>

\*Stima: iscritti da fuori provincia e fuori regione, iscritti per la seconda volta alla classe 1<sup>a</sup>.

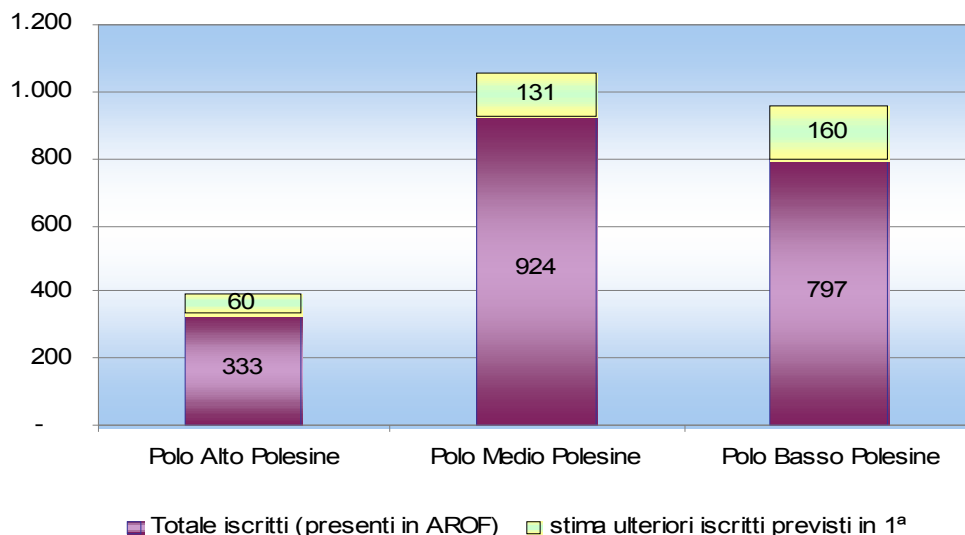
\*\*Totale formato da un dato reale e da un dato stimato.

Note:

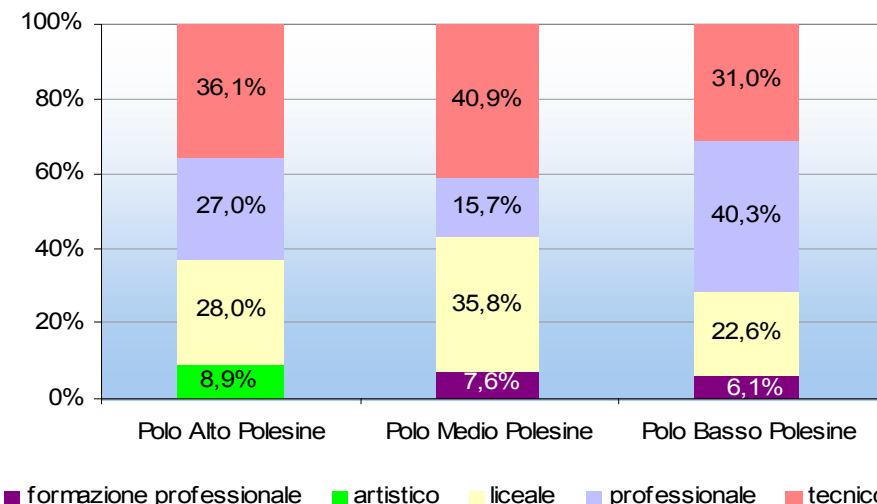
1) l'Istituto Magistrale "Roccati" di Rovigo e il Liceo Classico "Bocchi" di Adria sono inseriti nell'indirizzo liceale

2) L'indirizzo professionale non comprende i "percorsi triennali di istruzione e formazione negli istituti professionali" in quanto non attivati negli istituti della provincia di Rovigo (DGR 252 del 26/04/2011)

Isritti (stimati) alle classi prime per polo della scuola/cfp, a.s. 2011-2012



Isritti (stimati) alle classi prime nei Poli scolastici, per indirizzo scolastico/formativo, a.s. 2011-2012



*Si ricorda di considerare con cautela queste previsioni che, soprattutto nella suddivisione per indirizzo, sono influenzate da alcuni fattori che possono determinarne oscillazioni anche significative. La stima dell'errore per l'anno scolastico precedente risulta pari al 2%.*

## IL PENDOLARISMO SCOLASTICO

Iscritti alle classi prime, residenti nella provincia di Rovigo e in altre province (stimati), per zona di residenza e per area di iscrizione, a.s. 2011-2012

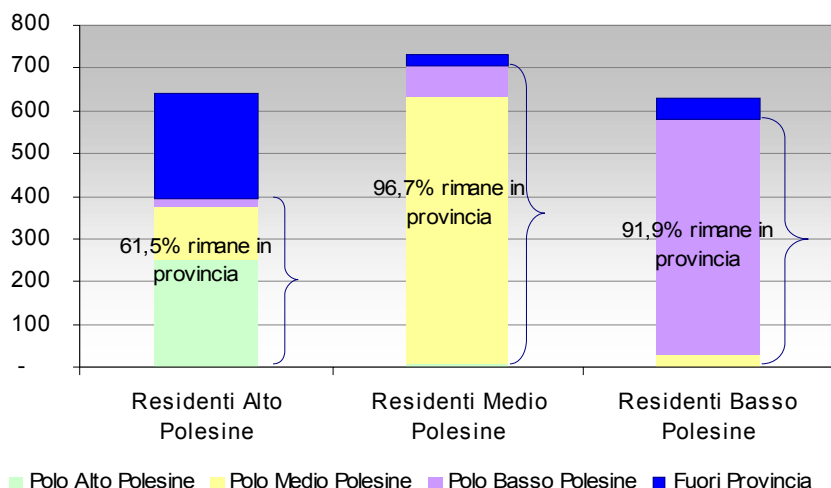
Zona o provincia di residenza	Polo o provincia sede della scuola/cfp				altre province				Totale	TOTALE POLESANI
	Polo Alto Polesine	Polo Medio Polesine	Polo Basso Polesine	TOTALE	Padova	Verona	Fuori regione			
Residenti Alto Polesine	250	125	18	393	21	2	34	189	246	639
Residenti Medio Polesine	8	626	73	707	7			17	24	731
Residenti Basso Polesine		30	551	581	2	48	1		51	632
<b>TOTALE POLESINE</b>	<b>258</b>	<b>781</b>	<b>642</b>	<b>1.681</b>	<b>30</b>	<b>2</b>	<b>82</b>	<b>207</b>	<b>321</b>	<b>2.002</b>
<b>STIMA PROVENIENTI DA FUORI PROVINCIA E RIPETENTI</b>										
Provincia di Ferrara				20						
Provincia di Padova				285						
Provincia di Venezia				137						
Provincia di Verona				35						
Altre province				7						
<b>STIMA DA FUORI PROV</b>	<b>98</b>	<b>172</b>	<b>214</b>	<b>484</b>						
<b>STIMA RIPETENTI 1<sup>a</sup></b>	<b>37</b>	<b>102</b>	<b>101</b>	<b>240</b>						
<b>Totale</b>	<b>393</b>	<b>1.055</b>	<b>957</b>	<b>2.405</b>						

*Si sottolinea che i dati relativi ai Polesani sono i contingenti reali presenti in AROF, mentre il numero degli studenti provenienti da altre province è formato da un dato reale e da un dato stimato. I ripetenti sono stimati.*

## I POLESANI CHE STUDIANO FUORI PROVINCIA (presenti in AROF)

Iscritti alle classi prime, residenti nella provincia di Rovigo, per zona di residenza e per zona della scuola/cfp, a.s. 2011-2012

Iscritti alle classi prime in province limitrofe, residenti nella provincia di Rovigo, per indirizzo scolastico/formativo, a.s.2011-2012



## GLI STUDENTI STRANIERI (presenti in AROF)

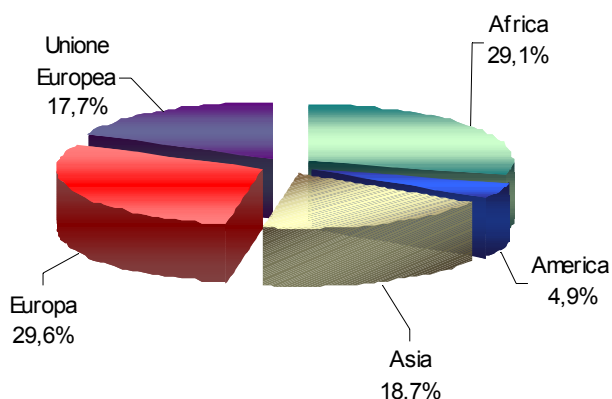
Iscritti alle classi prime stranieri, per provenienza e polo della scuola/cfp, a.s. 2011-2012

Iscritti alle classi prime stranieri, per provenienza e genere, a.s. 2011-2012

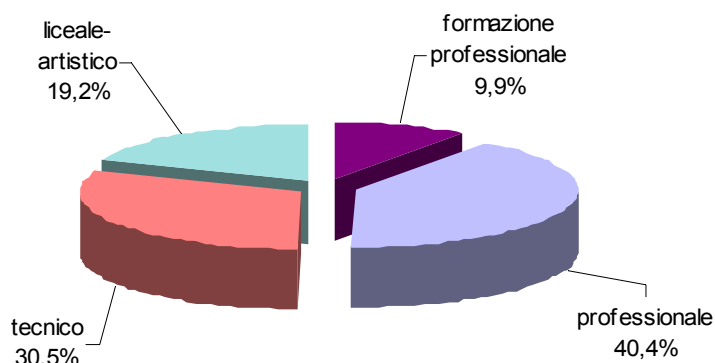
Provenienza	Polo della scuola/cfp			Totale
	Alto Polesine	Medio Polesine	Basso Polesine	
Africa	22	26	11	59
America	2	4	4	10
Asia	9	15	14	38
Europa	6	35	19	60
Unione Europea	11	12	13	36
<b>Totale</b>	<b>50</b>	<b>92</b>	<b>61</b>	<b>203</b>

Provenienza	Genere		Totale
	Femmine	Maschi	
Africa	33	26	59
America	4	6	10
Asia	22	16	38
Europa	24	36	60
Unione Europea	18	18	36
<b>Totale</b>	<b>101</b>	<b>102</b>	<b>203</b>

**Iscritti alle classi prime stranieri, per provenienza, a.s. 2011-2012**



**Iscritti alle classi prime stranieri, per indirizzo scolastico/formativo, a.s. 2011-2012**



**Percentuale di stranieri sul totale iscrizioni alle classi prime per l'anno successivo, confronto aa.ss. 2008-2009/2011-2012**

% stranieri sul totale iscritti alle scuole/cfp	2008-2009	2009-2010	2010-2011	2011-2012
	8,1%	9,2%	9,2%	9,9%

### **IL CONSIGLIO ORIENTATIVO DELLA SCUOLA SECONDARIA DI PRIMO GRADO (presenti in AROF)**

**Iscritti alle classi prime per indirizzo scolastico/formativo scelto per il 2011-2012 e consiglio orientativo fornito dalla scuola secondaria di primo grado**

Indirizzo scuola scelta per il 2011-2012	Consiglio Orientativo scuola secondaria di I grado					Totale
	n.d.	Formazione professionale	Istruzione liceale	Istruzione professionale	Istruzione tecnica	
artistico	5		4	10	1	20
formazione professionale	8	64		14	5	91
liceale	51	4	504	38	77	674
professionale	49	151	14	267	46	527
tecnico	48	27	87	165	415	742
<b>Totale</b>	<b>161</b>	<b>246</b>	<b>609</b>	<b>494</b>	<b>544</b>	<b>2.054</b>

**Distribuzione percentuale degli iscritti alle classi prime, in base alla coerenza o meno della scelta della scuola per il 2011-2012 con il consiglio orientativo.**

